



A.R.O. dei Comuni di Santa Elisabetta,  
Sant'Angelo Muxaro e Joppolo Giancaxio

Servizio di spazzamento, raccolta e trasporto allo smaltimento dei rifiuti solidi urbani differenziati e indifferenziati, compresi quelli assimilati, ed altri servizi di igiene pubblica all'interno dell'ARO dei comuni di Santa Elisabetta, Sant'Angelo Muxaro e Joppolo Giancaxio. **CUP:C46G16000260004 Codice C.I.G.:6754512F9E - Codice UREGA 058AG2016P00361**

# RELAZIONE DI ACCOMPAGNAMENTO AL PIANO ECONOMICO E FINANZIARIO

## Comune di Sant'Angelo Muxaro

### 1. PREMESSA

Il presente documento, è stato redatto al fine di consentire al Comune di Sant'Angelo Muxaro di verificare la completezza, la coerenza e la congruità dei dati e delle informazioni necessari alla elaborazione annuale del Piano Economico Finanziario (PEF) 2022-2025.

L'elaborato ha l'obiettivo di rappresentare il PEF, secondo i nuovi criteri di calcolo ed il riconoscimento dei costi efficienti di esercizio e di investimento, stabiliti dall'Autorità di Regolazione per Energia Reti ed Ambiente (ARERA) in conformità alla Deliberazione 3 agosto 2021, 363/2021/R/RIF, adottando il Metodo Tariffario per il Servizio Integrato di Gestione dei Rifiuti (MTR-2).

La società ECOIN S.r.l. (Impresa mandante) del R.T.I. GIGLIONE SERVIZI ECOLOGICI S.r.l. (Capogruppo 60%) ed ECOIN S.r.l. (Associata 40%), ha predisposto il PEF relativo alla gestione del servizio di spazzamento, raccolta e trasporto dei rifiuti, differenziati e indifferenziati, compreso quelli assimilati ed altri servizi di igiene pubblica all'interno dell'ARO del Comune di Sant'Angelo Muxaro, secondo lo schema tipo predisposto dall'Autorità di cui all'Allegato 1 della determina 2/DRIF/2021, compilandone le parti di propria competenza.

La relazione ha lo scopo di illustrare sia i criteri di corrispondenza tra i valori riportati nella modulistica e i valori desumibili dalla documentazione contabile, sia le evidenze contabili sottostanti, in modo che il Comune di Sant'Angelo Muxaro, sulla base dei dati e delle informazioni sotto riportate, possa effettuare l'attività di verifica di cui all'art. 6 della deliberazione 443/2019/R/RIF e provvedere a trasmettere all'Autorità la documentazione prevista ai sensi del medesimo articolo.

Per l'individuazione del costo del servizio di gestione dei rifiuti contenuto nel presente documento e per la conseguente elaborazione del PEF pluriennale per il quadriennio 2022-2025 sono stati applicati i criteri e le voci di costo previsti nel metodo MTR-2, secondo le indicazioni ed i layout forniti da ARERA, con particolare riferimento al tool MTR-2.

### 2. PERIMETRO DELLA GESTIONE/AFFIDAMENTO E SERVIZI FORNITI



A.R.O. dei Comuni di Santa Elisabetta,  
Sant'Angelo Muxaro e Joppolo Giancaxio

Servizio di spazzamento, raccolta e trasporto allo smaltimento dei rifiuti solidi urbani differenziati e indifferenziati, compresi quelli assimilati, ed altri servizi di igiene pubblica all'interno dell'ARO dei comuni di Santa Elisabetta, Sant'Angelo Muxaro e Joppolo Giancaxio. **CUP:C46G16000260004 Codice C.I.G.:6754512F9E - Codice UREGA 058AG2016P00361**

Il Comune di Sant'Angelo Muxaro fa parte della Società per La Regolamentazione del Servizio di Gestione Rifiuti (S.R.R.) A.T.O. N.4 Agrigento Provincia Est, e aderisce al libero consorzio comunale di Agrigento. Il territorio del suo comune si estende per 64,52 Km<sup>2</sup>. Confina con i comuni di San Biagio Platani, Santa Elisabetta, Raffadali, Aragona, Cianciana, Casteltermini, Alessandria della Rocca, Cattolica Eraclea e Agrigento.

Ha una popolazione di circa 1.200 abitanti.

## AFFIDAMENTO

A seguito di gara ad evidenza pubblica è stato aggiudicato al R.T.I. GIGLIONE SERVIZI ECOLOGICI s.r.l. (Capogruppo quota di partecipazione del 60 %) e ECOIN S.r.l., (Associata con quota di partecipazione del 40%), il servizio di spazzamento, raccolta e trasporto dei rifiuti, differenziati e indifferenziati, compreso quelli assimilati ed altri servizi di igiene pubblica all'interno dell'ARO dei comuni di Santa Elisabetta, Sant'Angelo Muxaro e Joppolo Giancaxio.

L'ARO dei comuni di Santa Elisabetta, Sant'Angelo Muxaro e Joppolo Giancaxio, ha stipulato il contratto settennale, con il R.T.I. GIGLIONE SERVIZI ECOLOGICI – ECOIN S.r.l., in data 11/07/2017 Rep. N.1.

## DESCRIZIONE DEL SERVIZIO FORNITO

I principali servizi di gestione dei rifiuti e di igiene urbana che vengono espletati nel Comune di Sant'Angelo Muxaro, possono così riassumersi:






- ✚ Raccolta, effettuata in forma differenziata domiciliare "porta a porta" su 6 (Sei) giorni lavorativi (esclusa domenica) del tipo **mono materiale**, estesa a tutte le utenze domestiche e non domestiche assoggettate a TARI, secondo il seguente calendario:

GIORNI DI RACCOLTA	CALENDARIO U.D. & U.N.D.	
Lunedì	Frazione Umida	Vetro
Martedì	Pannolini e Pannolini	Carta e Cartone
Mercoledì	Plastica	
Giovedì	Frazione Umida	
Venerdì	Secco Residuo	Metalli
Sabato	Frazione Umida	Pannolini & Pannolini



A.R.O. dei Comuni di Santa Elisabetta,  
Sant'Angelo Muxaro e Joppolo Giancaxio

Servizio di spazzamento, raccolta e trasporto allo smaltimento dei rifiuti solidi urbani differenziati e indifferenziati, compresi quelli assimilati, ed altri servizi di igiene pubblica all'interno dell'ARO dei comuni di Santa Elisabetta, Sant'Angelo Muxaro e Joppolo Giancaxio. **CUP:C46G16000260004 Codice C.I.G.:6754512F9E - Codice UREGA 058AG2016P00361**

-  Pulizia meccanizzata e/o manuale delle strade urbane, delle piazze, delle aree di parcheggio e di ogni altra area pubblica e/o usata a fini pubblici;
-  Svuotamento dei cestini stradali gettacarte e portarifiuti;
-  la pulizia ordinaria e straordinaria delle aree utilizzate per la tenuta di mercati, fiere, manifestazioni ed eventi pubblici in genere;
-  la pulizia delle aree del Cimitero Comunale;
-  Trasporto e conferimento di tutti i rifiuti solidi urbani raccolti in maniera differenziata (Carta/Cartone/, Plastica/Metallo, Vetro, rifiuti speciali pericolosi e non), e non differenziata, agli impianti di destino finale, indicati dalla Stazione Appaltante, i cui relativi oneri di conferimento e/o introiti sono a carico della stazione appaltante.

In particolare la ECOIN Srl all'interno del Comune di Sant'Angelo Muxaro si occupa del servizio di raccolta domiciliare "porta a porta" delle diverse tipologie di rifiuto, spazzamento manuale e meccanizzato e della raccolta ingombranti e RAEE così per come previsto nella ripartizione dei servizi nell'RTI.

La ECOIN per l'espletamento di tutti i servizi di igiene urbana impiega il seguente personale e automezzi:

- n. 2 unità + 1 automezzo con vasca 5/6 mc per la raccolta porta a porta (tutti i giorni dal lunedì al sabato)
- n. 1 autista + n. 1 operatore + n. 1 spazzatrice 6 mc per lo spazzamento meccanizzato (con cadenza settimanale)
- n. 1 autista + n. 1 operatore + n. pianale con sponda idraulica per la raccolta ingombranti e RAEE (con cadenza settimanale)

### **3. DATI RELATIVI ALLA GESTIONE DELL'AMBITO O BACINO DI AFFIDAMENTO**

#### **DATI TECNICI E DI QUALITA'**

Nell'anno a-2 (2020) il Comune di Sant'Angelo Muxaro ha ottenuto una percentuale di raccolta differenziata pari al 68,31% (fonte ISPRA Istituto Superiore per la Protezione e la Ricerca Ambientale – Catasto Rifiuti Sezione Nazionale)



A.R.O. dei Comuni di Santa Elisabetta,  
Sant'Angelo Muxaro e Joppolo Giancaxio

Servizio di spazzamento, raccolta e trasporto allo smaltimento dei rifiuti solidi urbani differenziati e indifferenziati, compresi quelli assimilati, ed altri servizi di igiene pubblica all'interno dell'ARO dei comuni di Santa Elisabetta, Sant'Angelo Muxaro e Joppolo Giancaxio. **CUP:C46G16000260004 Codice C.I.G.:6754512F9E - Codice UREGA 058AG2016P00361**

### **STATO GIURIDICO-PATRIMONIALE**

La ECOIN è una Società a Responsabilità Limitata S.r.l., con capitale sociale di € 110.000,00 interamente versato, con sede legale in Via Lincoln n. 30, in Porto Empedocle (AG).

La società ECOIN s.r.l. è iscritta dal 27.01.2006 alla C.C.I.A.A. di AGRIGENTO, con il n° di iscrizione 02434210841; iscritta con il numero REA AG-182069 il 27.01.2006; durata della società: 31/12/2050.

La ECOIN S.r.l. non si trova in stato di procedura fallimentare, né di concordato preventivo.

### **COERENZA VOCI DI COSTO**

In riferimento all'anno 2022, le componenti di costo riportate nel PEF sono state riconciliate con la somma dei costi effettivamente sostenuti dal gestore nell'anno 2020. Infatti il gestore svolgendo altre attività/prestazioni analoghe a quelle del Comune di riferimento presso altri Comuni ed Enti, nel proprio bilancio depositato per l'anno 2020 riporta ovviamente una macro voce sintetica (vedi allegato Bilancio depositato).

Per giungere al dettaglio delle voci di costo (IN\_BIL\_GEST\_20) i dati forniti riguardo il costo del personale impiegato nei vari servizi di spazzamento, raccolta e trasporto dei rifiuti differenziati ed indifferenziati risulta comprensivo degli elementi retributivi secondo quanto previsto dal CCNL di categoria dei contributi previdenziali e assicurativi a carico del datore di lavoro, del costo per le dotazioni dei DPI e per le visite mediche aziendali; inoltre per quanto riguarda il parco mezzi utilizzato per l'espletamento dei servizi, sono stati considerati i costi per carburante, RCA e manutenzione ordinaria e straordinaria; infine i precedenti costi sono comprensivi degli oneri di sicurezza.

Per quanto riguarda i CGG (*Costi Generale di Gestione*) da stime interne dell'azienda relativamente al costo del personale amministrativo e del mantenimento della sede aziendale rappresentano circa il 6% dei ricavi aziendali; questo dato è stato utilizzato per ripartire tale costo comune considerando un'incidenza del 6% sul fatturato di ogni singolo cantiere.

Per quanto riguarda i costi relativi all'anno 2021, in assenza dei dati di bilancio o di un preconsuntivo, come previsto dal comma 7.2 dell'Allegato A al MTR2, sono stati stimati sulla base dei dati dell'ultimo bilancio d'esercizio, ossia quello del 2020; detto ciò il discorso fatto per l'anno 2020 viene ripetuto per il 2021.

Si precisa infine che tutti i costi sono da intendersi oltre IVA al 10%.

Porto Empedocle, 31 marzo 2022

F.to digitalmente da Vincenzo Calabrò n.q.

	2022			2023			2024			2025		
	#NOME?			#NOME?			#NOME?			#NOME?		
	Costi del/i gestore/i diverso/i dal Comune	Costi del/i Comune/i	Ciclo integrato RU (TOT PEF)	Costi del/i gestore/i diverso/i dal Comune	Costi del/i Comune/i	Ciclo integrato RU (TOT PEF)	Costi del/i gestore/i diverso/i dal Comune	Costi del/i Comune/i	Ciclo integrato RU (TOT PEF)	Costi del/i gestore/i diverso/i dal Comune	Costi del/i Comune/i	Ciclo integrato RU (TOT PEF)
Costi dell'attività di raccolta e trasporto dei rifiuti urbani indifferenziati CRT	7.630	-	7.630	7.622	-	7.622	7.622	-	7.622	7.622	-	7.622
Costi dell'attività di trattamento e smaltimento dei rifiuti urbani CTS	-	-	-	-	-	-	-	-	-	-	-	-
Costi dell'attività di trattamento e recupero dei rifiuti urbani CTR	-	-	-	-	-	-	-	-	-	-	-	-
Costi dell'attività di raccolta e trasporto delle frazioni differenziate CRD	17.803	-	17.803	17.786	-	17.786	17.786	-	17.786	17.786	-	17.786
Costi operativi variabili previsionali di cui all'articolo 9.1 del MTR-2 CO <sup>EXP</sup> <sub>11&amp;1V</sub>	-	-	-	-	-	-	-	-	-	-	-	-
Costi operativi variabili previsionali di cui all'articolo 9.2 del MTR-2 CQ <sup>EXP</sup> <sub>TV</sub>	-	-	-	-	-	-	-	-	-	-	-	-
Costi operativi incentivanti variabili di cui all'articolo 9.3 del MTR-2 COI <sup>EXP</sup> <sub>TV</sub>	-	-	-	-	-	-	-	-	-	-	-	-
Proventi della vendita di materiale ed energia derivante da rifiuti AR	-	-	-	-	-	-	-	-	-	-	-	-
Fattore di Sharing b	n.d.	0,00	n.d.	n.d.	0,00	n.d.	n.d.	0,00	n.d.	0,00	n.d.	n.d.
Proventi della vendita di materiale ed energia derivante da rifiuti dopo sharing b(AR)	-	-	-	-	-	-	-	-	-	-	-	-
Ricavi derivanti dai corrispettivi riconosciuti dai sistemi collettivi di compliance AR <sub>sc</sub>	-	-	-	-	-	-	-	-	-	-	-	-
Fattore di Sharing ω	0,40	0,40	0,40	0,40	0,40	0,40	0,40	0,40	0,40	0,40	0,40	0,40
Fattore di Sharing b(1+ω)	n.d.	-	n.d.	n.d.	-	n.d.	n.d.	-	n.d.	-	n.d.	n.d.
Ricavi derivanti dai corrispettivi riconosciuti dai sistemi collettivi di compliance dopo sharing b(1+ω)AR <sub>sc</sub>	-	-	-	-	-	-	-	-	-	-	-	-
Componente a conguaglio relativa ai costi variabili RCto <sub>IV</sub>	-	-	-	-	-	-	-	-	-	-	-	-
Oneri relativi all'IVA indetraibile - PARTE VARIABILE	-	-	-	-	-	-	-	-	-	-	-	-
Recupero delta (ΣI <sub>a</sub> -ΣI <sub>max</sub> ) di cui al comma 4.5 del MTR-2 - PARTE VARIABILE	-	-	-	-	-	-	-	-	-	-	-	-
<b>ΣTVa totale delle entrate tariffarie relative alle componenti di costo variabile dopo le detrazioni di cui al. Art. 4.6 Del. 363/2021/R/Rif</b>	<b>25.433</b>	<b>-</b>	<b>25.433</b>	<b>25.408</b>	<b>-</b>	<b>25.408</b>	<b>25.408</b>	<b>-</b>	<b>25.408</b>	<b>25.408</b>	<b>-</b>	<b>25.408</b>
Costi dell'attività di spazzamento e di lavaggio CSL	15.027	-	15.027	15.012	-	15.012	15.012	-	15.012	15.012	-	15.012
Costi per l'attività di gestione delle tariffe e dei rapporti con gli utenti CARC	-	-	-	-	-	-	-	-	-	-	-	-
Costi generali di gestione CGG	2.901	-	2.901	2.898	-	2.898	2.898	-	2.898	2.898	-	2.898
Costi relativi alla quota di crediti inesigibili CCD	-	-	-	-	-	-	-	-	-	-	-	-
Altri costi CO <sub>Al</sub>	-	-	-	-	-	-	-	-	-	-	-	-
Costi comuni CC	2.901	-	2.901	2.898	-	2.898	2.898	-	2.898	2.898	-	2.898
Ammortamenti Amm	4.065	-	4.065	3.154	-	3.154	-	-	-	-	-	-
Accantonamenti Acc	-	-	-	-	-	-	-	-	-	-	-	-
- di cui costi di gestione post-operativa delle discariche	-	-	-	-	-	-	-	-	-	-	-	-
- di cui per crediti	-	-	-	-	-	-	-	-	-	-	-	-
- di cui per rischi e oneri previsti da normativa di settore e/o dal contratto di affidamento	-	-	-	-	-	-	-	-	-	-	-	-
- di cui per altri non in eccesso rispetto a norme tributarie	-	-	-	-	-	-	-	-	-	-	-	-
Remunerazione del capitale investito netto R	1.032	-	1.032	775	-	775	577	-	577	577	-	577
Remunerazione delle immobilizzazioni in corso R <sub>UC</sub>	-	-	-	-	-	-	-	-	-	-	-	-
Costi d'uso del capitale di cui all'art. 13.11 del MTR-2 CK <sub>proprietari</sub>	-	-	-	-	-	-	-	-	-	-	-	-
Costi d'uso del capitale CK	5.098	-	5.098	3.930	-	3.930	577	-	577	577	-	577
Costi operativi fissi previsionali di cui all'articolo 9.1 del MTR-2 CO <sup>EXP</sup> <sub>11&amp;1F</sub>	-	-	-	-	-	-	-	-	-	-	-	-
Costi operativi fissi previsionali di cui all'articolo 9.2 del MTR-2 CQ <sup>EXP</sup> <sub>TF</sub>	-	-	-	-	-	-	-	-	-	-	-	-
Costi operativi incentivanti fissi di cui all'articolo 8 del MTR COI <sup>EXP</sup> <sub>TF</sub>	-	-	-	-	-	-	-	-	-	-	-	-
Componente a conguaglio relativa ai costi fissi RC <sub>TF</sub>	-	-	-	-	-	-	-	-	-	-	-	-
Oneri relativi all'IVA indetraibile - PARTE FISSA	-	-	-	-	-	-	-	-	-	-	-	-
Recupero delta (ΣI <sub>a</sub> -ΣI <sub>max</sub> ) di cui al comma 4.5 del MTR-2 - PARTE FISSA	-	-	-	-	-	-	-	-	-	-	-	-
<b>ΣTfa totale delle entrate tariffarie relative alle componenti di costo fisse dopo le detrazioni di cui al. Art. 4.6 Del. 363/2021/R/Rif</b>	<b>23.026</b>	<b>-</b>	<b>23.026</b>	<b>21.840</b>	<b>-</b>	<b>21.840</b>	<b>18.487</b>	<b>-</b>	<b>18.487</b>	<b>18.487</b>	<b>-</b>	<b>18.487</b>
<b>ΣTa= ΣTVa + ΣTfa prima delle detrazioni di cui al. Art. 4.6 Del. 363/2021/R/Rif</b>	<b>48.459</b>	<b>-</b>	<b>48.459</b>	<b>47.248</b>	<b>-</b>	<b>47.248</b>	<b>43.895</b>	<b>-</b>	<b>43.895</b>	<b>43.895</b>	<b>-</b>	<b>43.895</b>
<b>ΣTa= ΣTVa + ΣTfa dopo le detrazioni di cui al. Art. 4.6 Del. 363/2021/R/Rif</b>	<b>48.459</b>	<b>-</b>	<b>48.459</b>	<b>47.248</b>	<b>-</b>	<b>47.248</b>	<b>43.895</b>	<b>-</b>	<b>43.895</b>	<b>43.895</b>	<b>-</b>	<b>43.895</b>
<b>Grandezze fisico-tecniche</b>												
raccolta differenziata %			0%			0%			0%			0%
q <sub>02</sub> ton			-			-			-			-
costo unitario effettivo - CUEff cent/kg			#DIV/0!			#DIV/0!			#DIV/0!			#DIV/0!
Benchmark di riferimento [cent€/kg] (fabbisogno standard/costo medio settore)			0,00			-			-			-
<b>Coefficiente di gradualità</b>												
valutazione rispetto agli obiettivi di raccolta differenziata γ <sub>1</sub>			0,00			0,00			0,00			0,00
valutazione rispetto all'efficacia dell'attività di preparazione per il riutilizzo e riciclo γ <sub>2</sub>			0,00			0,00			0,00			0,00
Totale γ			0,00			0,00			0,00			0,00
Coefficiente di gradualità (1+γ)			1,00			1,00			1,00			1,00
<b>Verifica del limite di crescita</b>												
Ip <sub>a</sub>			1,7%			1,7%			1,7%			1,7%
coefficiente di recupero di produttività X <sub>a</sub>			0,00%			0,00%			0,00%			0,00%
coeff. per il miglioramento previsto della qualità QL <sub>a</sub>			0,00%			0,00%			0,00%			0,00%
coeff. per la valorizzazione di modifiche del perimetro gestionale PG <sub>a</sub>			0,00%			0,00%			0,00%			0,00%
coeff. per decreto legislativo n. 116/20 C <sub>116</sub>			0,00%			0,00%			0,00%			0,00%
Parametro per la determinazione del limite alla crescita delle tariffe p			1,70%			1,70%			1,70%			1,70%
(1+p)			1,0170			1,0170			1,0170			1,0170
ΣI <sub>a</sub>			48.459			47.248			43.895			43.895
ΣTV <sub>a-1</sub>			-			#DIV/0!			#DIV/0!			#DIV/0!
ΣTF <sub>a-1</sub>			-			#DIV/0!			#DIV/0!			#DIV/0!
ΣI <sub>a-1</sub>			-			#DIV/0!			#DIV/0!			#DIV/0!
ΣI <sub>a</sub> / ΣI <sub>a-1</sub>			#DIV/0!			#DIV/0!			#DIV/0!			#DIV/0!
ΣI <sub>max</sub> (entrate tariffarie massime applicabili nel rispetto del limite di crescita)			-			#DIV/0!			#DIV/0!			#DIV/0!
delta (ΣI <sub>a</sub> -ΣI <sub>max</sub> )			#DIV/0!			#DIV/0!			#DIV/0!			#DIV/0!
TVa dopo distribuzione delta (ΣI <sub>a</sub> -ΣI <sub>max</sub> )	25.433	-	#DIV/0!	25.408	-	#DIV/0!	25.408	-	#DIV/0!	25.408	-	#DIV/0!
Tfa dopo distribuzione delta (ΣI <sub>a</sub> -ΣI <sub>max</sub> )	23.026	-	#DIV/0!	21.840	-	#DIV/0!	18.487	-	#DIV/0!	18.487	-	#DIV/0!
<b>Ta=TVa+Tfa dopo distribuzione delta (ΣI<sub>a</sub>-ΣI<sub>max</sub>)</b>	<b>48.459</b>	<b>-</b>	<b>#DIV/0!</b>	<b>47.248</b>	<b>-</b>	<b>#DIV/0!</b>	<b>43.895</b>	<b>-</b>	<b>#DIV/0!</b>	<b>43.895</b>	<b>-</b>	<b>#DIV/0!</b>

#DIV/0!

#DIV/0!

#DIV/0!

#DIV/0!



## ALLEGATO 3

### DICHIARAZIONE DI VERIDICITÀ<sup>1</sup>

DETERMINA DELL'AUTORITÀ DI REGOLAZIONE PER ENERGIA RETI E AMBIENTE 2/2021/DRIF

IL/LA SOTTOSCRITTO/A CALABRO' VINCENZO

NATO/A A PORTO EMPEDOCLE

IL 11/08/1970

RESIDENTE IN PORTO EMPEDOCLE

VIA GIOBERTI

IN QUALITÀ DI LEGALE RAPPRESENTANTE DELLA SOCIETÀ ECOIN SRL

AVENTE SEDE LEGALE IN PORTO EMPEDOCLE VIA LINCOLN, 30

CODICE FISCALE 02434210841 PARTITA IVA 02434210841

TELEFAX \_\_\_\_\_ TELEFONO 0922636088

INDIRIZZO E-MAIL [info@ecoinserviziambientali.it](mailto:info@ecoinserviziambientali.it)

**AI SENSI E PER GLI EFFETTI DELL'ARTICOLO 47 DEL D.P.R. N. 445/2000, CONSAPEVOLE DELLA RESPONSABILITÀ E DELLE CONSEGUENZE CIVILI E PENALI IN CASO DI DICHIARAZIONI FALSE E MENDACI**

#### DICHIARA

- CHE I DATI, LE INFORMAZIONI E LA DOCUMENTAZIONE TRASMESSI IN DATA 31/03/2022, RILEVANTI AI FINI TARIFFARI SONO COMPLETI E VERITIERI;
- CHE LE INFORMAZIONI E I DATI DI NATURA PATRIMONIALE, ECONOMICA E FINANZIARIA TRASMESSI TROVANO CORRISPONDENZA NEI VALORI CONTENUTI NELLE FONTI CONTABILI OBBLIGATORIE, TENUTE AI SENSI DI LEGGE, DEL GESTORE DEL SERVIZIO INTEGRATO DI GESTIONE DEI RIFIUTI O DEI SINGOLI SERVIZI CHE LO COMPONGONO;
- CHE IL TITOLO AUTORIZZATORIO SULLA BASE DEL QUALE SI STA ATTUALMENTE FORNENDO IL SERVIZIO INTEGRATO DI GESTIONE DEI RIFIUTI O DEI SINGOLI SERVIZI CHE LO COMPONGONO:
  - È CONFORME ALLA NORMATIVA VIGENTE
  - NON È CONFORME ALLA NORMATIVA VIGENTE: .....

SI ALLEGA COPIA FOTOSTATICA DEL DOCUMENTO DI IDENTITÀ DEL SOTTOSCRITTORE.

DATA 31/03/2022

IN FEDE

---

<sup>1</sup> Modello per gli enti in regime di contabilità civilistica.





**ECOIN SRL**

Sede in VIA LINCOLN N.30 - 92014 PORTO EMPEDOCLE (AG) Capitale sociale Euro 110.000,00 i.v.

**Bilancio al 31/12/2020**

<b>Stato patrimoniale attivo</b>	<b>31/12/2020</b>	<b>31/12/2019</b>
<b>A) Crediti verso soci per versamenti ancora dovuti</b>		
(di cui già richiamati )		
<b>B) Immobilizzazioni</b>		
<i>I. Immateriali</i>		
3) Diritti di brevetto industriale e diritti di utilizzazione delle opere dell'ingegno	2.100	2.450
	2.100	2.450
<i>II. Materiali</i>		
1) Terreni e fabbricati	417.572	417.628
2) Impianti e macchinario	3.868	4.603
3) Attrezzature industriali e commerciali	686.400	687.562
4) Altri beni	1.685.775	1.976.515
5) Immobilizzazioni in corso e acconti	634.709	586.275
	3.428.324	3.672.583
<i>III. Finanziarie</i>		
1) Partecipazioni in:		
b) imprese collegate	52.628	39.644
d bis) altre imprese	7.227	7.227
	59.855	46.871
	59.855	46.871
<b>Totale immobilizzazioni</b>	<b>3.490.279</b>	<b>3.721.904</b>
<b>C) Attivo circolante</b>		
<i>I. Rimanenze</i>		
1) Materie prime, sussidiarie e di consumo		43.949
		43.949
<i>II. Crediti</i>		
1) Verso clienti		
- entro l'esercizio	2.993.880	2.860.263
	2.993.880	2.860.263
3) Verso imprese collegate		
- entro l'esercizio	95.240	114.789
	95.240	114.789
5 bis) Per crediti tributari		
- entro l'esercizio	150.239	133.786
	150.239	133.786
5 ter) Per imposte anticipate		
- entro l'esercizio		1.103
		1.103
5 quater) Verso altri		

- entro l'esercizio	1.065.272		400.698
		1.065.272	400.698
		4.304.631	3.510.639
<i>III. Attività finanziarie che non costituiscono immobilizzazioni</i>			
6) Altri titoli		364.567	287.521
		364.567	287.521
<i>IV. Disponibilità liquide</i>			
1) Depositi bancari e postali		53.673	398.789
3) Denaro e valori in cassa		1.711	9.816
		55.384	408.605
<b>Totale attivo circolante</b>		<b>4.724.582</b>	<b>4.250.714</b>
<b>D) Ratei e risconti</b>		<b>108.911</b>	<b>144.246</b>
<b>Totale attivo</b>		<b>8.323.772</b>	<b>8.116.864</b>

<b>Stato patrimoniale passivo</b>	<b>31/12/2020</b>	<b>31/12/2019</b>
<b>A) Patrimonio netto</b>		
I. Capitale	110.000	110.000
IV. Riserva legale	56.698	56.698
<i>VI. Altre riserve</i>		
Riserva straordinaria	1.195.695	1.016.818
Varie altre riserve		
Differenza da arrotondamento all'unità di Euro	3	1
	3	1
	1.195.698	1.016.819
IX. Utile d'esercizio	151.321	178.876
<b>Totale patrimonio netto</b>	<b>1.513.717</b>	<b>1.362.393</b>
<b>B) Fondi per rischi e oneri</b>		
2) Fondi per imposte, anche differite	11.095	11.095
4) Altri	610.208	610.208
<b>Totale fondi per rischi e oneri</b>	<b>621.303</b>	<b>621.303</b>
<b>C) Trattamento di fine rapporto di lavoro subordinato</b>	<b>613.195</b>	<b>603.270</b>
<b>D) Debiti</b>		
<i>4) Verso banche</i>		
- entro l'esercizio	711.607	845.555
- oltre l'esercizio	2.608.087	2.145.038
	3.319.694	2.990.593
<i>5) Verso altri finanziatori</i>		
- entro l'esercizio	105.449	107.838

- oltre l'esercizio	97.973		203.425
		203.422	311.263
<b>7) Verso fornitori</b>			
- entro l'esercizio	927.348		1.174.305
		927.348	1.174.305
<b>10) Verso imprese collegate</b>			
- entro l'esercizio	410.951		419.516
		410.951	419.516
<b>12) Tributari</b>			
- entro l'esercizio	72.247		10.609
		72.247	10.609
<b>13) Verso istituti di previdenza e di sicurezza sociale</b>			
- entro l'esercizio	241.532		176.082
- oltre l'esercizio	5.569		
		247.101	176.082
<b>14) Altri debiti</b>			
- entro l'esercizio	387.204		447.258
		387.204	447.258
<b>Totale debiti</b>	<b>5.567.967</b>		<b>5.529.626</b>
<b>E) Ratei e risconti</b>	<b>7.590</b>		<b>272</b>

<b>Totale passivo</b>	<b>8.323.772</b>		<b>8.116.864</b>
-----------------------	------------------	--	------------------

## Conto economico

31/12/2020

31/12/2019

### A) Valore della produzione

1) Ricavi delle vendite e delle prestazioni		6.439.910	8.417.908
<b>5) Altri ricavi e proventi, con separata indicazione dei contributi in conto esercizio</b>			
a) Vari	759.465		1.185.479
b) Contributi in conto esercizio	141.086		10.000
		900.551	1.195.479

<b>Totale valore della produzione</b>		<b>7.340.461</b>	<b>9.613.387</b>
---------------------------------------	--	------------------	------------------

### B) Costi della produzione

6) Per materie prime, sussidiarie, di consumo e di merci		523.948	777.588
7) Per servizi		2.063.957	3.906.595
8) Per godimento di beni di terzi		181.837	146.296
<b>9) Per il personale</b>			
a) Salari e stipendi	2.837.284		2.982.120
b) Oneri sociali	724.532		775.076
c) Trattamento di fine rapporto	171.193		170.941
e) Altri costi	16.430		12.739
		3.749.439	3.940.876
<b>10) Ammortamenti e svalutazioni</b>			
a) Ammortamento delle immobilizzazioni immateriali	350		5.006

b) Ammortamento delle immobilizzazioni materiali	347.308		387.585
		347.658	392.591
11) Variazioni delle rimanenze di materie prime, sussidiarie, di consumo e merci		43.949	(43.949)
14) Oneri diversi di gestione		121.499	61.986
<b>Totale costi della produzione</b>		<b>7.032.287</b>	<b>9.181.983</b>
<b>Differenza tra valore e costi di produzione (A-B)</b>		<b>308.174</b>	<b>431.404</b>
<b>C) Proventi e oneri finanziari</b>			
<i>16) Altri proventi finanziari</i>			
d) Proventi diversi dai precedenti altri		1.238	5
		1.238	5
		1.238	5
<i>17) Interessi e altri oneri finanziari</i>			
altri	130.927		167.182
		130.927	167.182
<b>Totale proventi e oneri finanziari</b>		<b>(129.689)</b>	<b>(167.177)</b>
<b>D) Rettifiche di valore di attività e passività finanziarie</b>			
<b>Totale rettifiche di valore di attività e passività finanziarie</b>			
<b>Risultato prima delle imposte (A-B±C±D)</b>	<b>178.485</b>		<b>264.227</b>
20) Imposte sul reddito dell'esercizio, correnti, differite e anticipate			
a) Imposte correnti	27.164		69.539
c) Imposte differite e anticipate imposte anticipate			15.812
			15.812
		27.164	85.351
<b>21) Utile (Perdita) dell'esercizio</b>		<b>151.321</b>	<b>178.876</b>

Presidente del Consiglio di Amministrazione  
Vincenzo Calabro

Registro delle Imprese di Agrigento n. 02434210841  
Rea di Agrigento n.182069

## ECOIN SRL

Sede in VIA LINCOLN N.30 -92014 PORTO EMPEDOCLE (AG) Capitale sociale Euro 110.000,00 i.v.

### Relazione sulla gestione del bilancio al 31/12/2020

Signori Soci,

l'esercizio chiuso al 31/12/2020 riporta un risultato positivo pari a Euro 151.321.

#### Condizioni operative e sviluppo dell'attività

La Vostra Società, come ben sapete, svolge la propria attività nel settore industriale dello smaltimento dei rifiuti. L'attività non viene svolta in sedi secondarie

#### Andamento della gestione

##### Andamento economico generale

Nel corso dell'esercizio, l'attività si è estrinsecata prevalentemente nello svolgimento del contratto di appalto per lo smaltimento dei rifiuti solidi urbani di alcuni comuni della provincia di Agrigento: Raffadali, Favara, Porto Empedocle, Joppolo Giancaxio, Santa Elisabetta, Sant'Angelo Muxaro, Campobello di Licata, Canicattì, Camastra, Barrafranca e Licata.

##### Andamento della gestione nei settori in cui opera la società

Per quanto riguarda la vostra società, l'esercizio trascorso deve intendersi facendo le dovute considerazioni in merito all'anno passato, all'emergenza covid-19 e alla pandemia sostanzialmente positivo, con un trend leggermente in calo per il 2020.

#### Sintesi del bilancio (dati in Euro)

	31/12/2020	31/12/2019	31/12/2018
Ricavi	7.340.461	9.613.387	8.823.752
Margine operativo lordo (M.O.L. o Ebitda)	(244.719)	(371.484)	(512.445)
Reddito operativo (Ebit)	308.174	431.404	275.179
Utile (perdita) d'esercizio	151.321	178.876	146.293
Attività fisse	3.490.279	3.721.904	2.630.516
Patrimonio netto complessivo	1.513.717	1.362.393	1.183.515
Posizione finanziaria netta	(3.103.165)	(2.605.730)	(1.694.783)

Nella tabella che segue sono indicati i risultati conseguenti negli ultimi tre esercizi in termini di valore della produzione, margine operativo lordo e il Risultato prima delle imposte.

	31/12/2020	31/12/2019	31/12/2018
valore della produzione	7.340.461	9.613.387	8.823.752
margine operativo lordo	(244.719)	(371.484)	(512.445)
Risultato prima delle imposte	178.485	264.227	208.522

## Principali dati economici

Il conto economico riclassificato della società confrontato con quello dell'esercizio precedente è il seguente (in Euro):

	31/12/2020	31/12/2019	Variazione
Ricavi netti	6.439.910	8.417.908	(1.977.998)
Costi esterni	2.935.190	4.848.516	(1.913.326)
<b>Valore Aggiunto</b>	<b>3.504.720</b>	<b>3.569.392</b>	<b>(64.672)</b>
Costo del lavoro	3.749.439	3.940.876	(191.437)
<b>Margine Operativo Lordo</b>	<b>(244.719)</b>	<b>(371.484)</b>	<b>126.765</b>
Ammortamenti, svalutazioni ed altri accantonamenti	347.658	392.591	(44.933)
<b>Risultato Operativo</b>	<b>(592.377)</b>	<b>(764.075)</b>	<b>171.698</b>
Proventi non caratteristici	900.551	1.195.479	(294.928)
Proventi e oneri finanziari	(129.689)	(167.177)	37.488
<b>Risultato Ordinario</b>	<b>178.485</b>	<b>264.227</b>	<b>(85.742)</b>
Rivalutazioni e svalutazioni			
<b>Risultato prima delle imposte</b>	<b>178.485</b>	<b>264.227</b>	<b>(85.742)</b>
Imposte sul reddito	27.164	85.351	(58.187)
<b>Risultato netto</b>	<b>151.321</b>	<b>178.876</b>	<b>(27.555)</b>

A migliore descrizione della situazione reddituale della società si riportano nella tabella sottostante alcuni indici di redditività confrontati con gli stessi indici relativi ai bilanci degli esercizi precedenti.

	31/12/2020	31/12/2019	31/12/2018
ROE netto	0,11	0,15	0,14
ROE lordo	0,13	0,22	0,20
ROI	0,04	0,05	0,04
ROS	0,05	0,05	0,04

## Principali dati patrimoniali

Lo stato patrimoniale riclassificato della società confrontato con quello dell'esercizio precedente è il seguente (in Euro):

	31/12/2020	31/12/2019	Variazione
Immobilizzazioni immateriali nette	2.100	2.450	(350)
Immobilizzazioni materiali nette	3.428.324	3.672.583	(244.259)
Partecipazioni ed altre immobilizzazioni finanziarie	59.855	46.871	12.984
<b>Capitale immobilizzato</b>	<b>3.490.279</b>	<b>3.721.904</b>	<b>(231.625)</b>
Rimanenze di magazzino		43.949	(43.949)
Crediti verso Clienti	2.993.880	2.860.263	133.617
Altri crediti	1.310.751	650.376	660.375
Ratei e risconti attivi	108.911	144.246	(35.335)
<b>Attività d'esercizio a breve termine</b>	<b>4.413.542</b>	<b>3.698.834</b>	<b>714.708</b>
Debiti verso fornitori	927.348	1.174.305	(246.957)
Acconti			
Debiti tributari e previdenziali	313.779	186.691	127.088
Altri debiti	798.155	866.774	(68.619)
Ratei e risconti passivi	7.590	272	7.318
<b>Passività d'esercizio a breve termine</b>	<b>2.046.872</b>	<b>2.228.042</b>	<b>(181.170)</b>
<b>Capitale d'esercizio netto</b>	<b>2.366.670</b>	<b>1.470.792</b>	<b>895.878</b>

Trattamento di fine rapporto di lavoro subordinato	613.195	603.270	9.925
Debiti tributari e previdenziali (oltre l'esercizio successivo)	5.569		5.569
Altre passività a medio e lungo termine	621.303	621.303	
<b>Passività a medio lungo termine</b>	<b>1.240.067</b>	<b>1.224.573</b>	<b>15.494</b>
<b>Capitale investito</b>	<b>4.616.882</b>	<b>3.968.123</b>	<b>648.759</b>
Patrimonio netto	(1.513.717)	(1.362.393)	(151.324)
Posizione finanziaria netta a medio lungo termine	(2.706.060)	(2.348.463)	(357.597)
Posizione finanziaria netta a breve termine	(397.105)	(257.267)	(139.838)
<b>Mezzi propri e indebitamento finanziario netto</b>	<b>(4.616.882)</b>	<b>(3.968.123)</b>	<b>(648.759)</b>

Dallo stato patrimoniale riclassificato emerge la solidità patrimoniale della società (ossia la sua capacità mantenere l'equilibrio finanziario nel medio-lungo termine).

A migliore descrizione della solidità patrimoniale della società si riportano nella tabella sottostante alcuni indici di bilancio attinenti sia (i) alle modalità di finanziamento degli impieghi a medio/lungo termine che (ii) alla composizione delle fonti di finanziamento, confrontati con gli stessi indici relativi ai bilanci degli esercizi precedenti.

	31/12/2020	31/12/2019	31/12/2018
Margine primario di struttura	(1.976.562)	(2.359.511)	(1.447.001)
Quoziente primario di struttura	0,43	0,37	0,45
Margine secondario di struttura	1.969.565	1.213.525	469.241
Quoziente secondario di struttura	1,56	1,33	1,18

## Principali dati finanziari

La posizione finanziaria netta al 31/12/2020, era la seguente (in Euro):

	31/12/2020	31/12/2019	Variazione
Depositi bancari	53.673	398.789	(345.116)
Denaro e altri valori in cassa	1.711	9.816	(8.105)
<b>Disponibilità liquide</b>	<b>55.384</b>	<b>408.605</b>	<b>(353.221)</b>
<b>Attività finanziarie che non costituiscono immobilizzazioni</b>	<b>364.567</b>	<b>287.521</b>	<b>77.046</b>
Debiti verso banche (entro l'esercizio successivo)	676.954	823.491	(146.537)
Debiti verso altri finanziatori (entro l'esercizio successivo)	105.449	107.838	(2.389)
Anticipazioni per pagamenti esteri			
Quota a breve di finanziamenti	34.653	22.064	12.589
Crediti finanziari			
<b>Debiti finanziari a breve termine</b>	<b>817.056</b>	<b>953.393</b>	<b>(136.337)</b>
<b>Posizione finanziaria netta a breve termine</b>	<b>(397.105)</b>	<b>(257.267)</b>	<b>(139.838)</b>
Debiti verso banche (oltre l'esercizio successivo)	2.138.921	1.814.220	324.701
Debiti verso altri finanziatori (oltre l'esercizio successivo)	97.973	203.425	(105.452)

successivo)			
Quota a lungo di finanziamenti	469.166	330.818	138.348
Crediti finanziari			
<b>Posizione finanziaria netta a medio e lungo termine</b>	<b>(2.706.060)</b>	<b>(2.348.463)</b>	<b>(357.597)</b>
<b>Posizione finanziaria netta</b>	<b>(3.103.165)</b>	<b>(2.605.730)</b>	<b>(497.435)</b>

A migliore descrizione della situazione finanziaria si riportano nella tabella sottostante alcuni indici di bilancio, confrontati con gli stessi indici relativi ai bilanci degli esercizi precedenti.

	31/12/2020	31/12/2019	31/12/2018
Liquidità primaria	1,69	1,37	1,17
Liquidità secondaria	1,69	1,38	1,17
Indebitamento	4,08	4,50	4,74
Tasso di copertura degli immobilizzi	1,39	1,16	1,17

L'indice di liquidità primaria è pari a 1,69. La situazione finanziaria della società è da considerarsi buona.

L'indice di liquidità secondaria è pari a 1,69. Il valore assunto dal capitale circolante netto è sicuramente soddisfacente in relazione all'ammontare dei debiti correnti.

L'indice di indebitamento è pari a 4,08. L'ammontare dei debiti ha assunto dimensioni decisamente significative in funzione dei mezzi propri esistenti.

Dal tasso di copertura degli immobilizzi, pari a 1,39, risulta che l'ammontare dei mezzi propri e dei debiti consolidati è da considerarsi appropriato in relazione all'ammontare degli immobilizzi. I mezzi propri unitamente ai debiti consolidati sono da considerarsi di ammontare appropriato in relazione all'ammontare degli immobilizzi.

### Informazioni attinenti all'ambiente e al personale

Tenuto conto del ruolo sociale dell'impresa come evidenziato anche dal documento sulla relazione sulla gestione del Consiglio Nazionale dei Dottori commercialisti e degli esperti contabili, si ritiene opportuno fornire le seguenti informazioni attinenti l'ambiente e al personale.

#### Personale

Nel corso dell'esercizio non si sono verificate morti sul lavoro del personale iscritto al libro matricola.

Nel corso dell'esercizio non si sono verificati infortuni gravi sul lavoro che hanno comportato lesioni gravi o gravissime al personale iscritto al libro matricola.

Nel corso dell'esercizio non si sono registrati addebiti in ordine a malattie professionali su dipendenti o ex dipendenti e cause di mobbing, per cui la società è stata dichiarata definitivamente responsabile.

#### Ambiente

Nel corso dell'esercizio non si sono verificati danni causati all'ambiente per cui la società è stata dichiarata colpevole in via definitiva

Nel corso dell'esercizio alla nostra società non sono state inflitte sanzioni o pene definitive per reati o danni ambientali.

Le politiche di gestione ambientale messe in atto dalla società hanno portato al mantenimento della certificazione ISO 14001.

Per quanto riguarda il clima sociale, politico e sindacale, confermiamo che non sono esistite, né sono prevedibili in un prossimo futuro, tensioni di alcun genere fra e con il personale. Al contrario, abbiamo constatato, con estrema soddisfazione, che fra di loro regna un clima di buona collaborazione favorito certamente dall'atteggiamento dei vari capi reparto che si sono dimostrati esigenti ma comprensivi.



## Investimenti

Nel corso dell'esercizio sono stati effettuati investimenti al netto delle cessioni nelle seguenti aree:

Immobilizzazioni	Acquisizioni dell'esercizio
Terreni e fabbricati	4.460
Impianti e macchinari	1
Attrezzature industriali e commerciali	67.206
Altri beni	121.714

## Rapporti con imprese controllate, collegate, controllanti e consorelle

Nel corso dell'esercizio sono stati intrattenuti i seguenti rapporti con imprese controllate, collegate, controllanti e consorelle:

Nel corso dell'esercizio non sono stati intrattenuti rapporti con imprese controllate, collegate, controllanti e consorelle, diverse dalle operazioni di natura finanziaria e commerciale intrattenute con la partecipata società consortile "Alassio Ambiente "a responsabilità limitata, in liquidazione ed esse ammontano al 31.12.2018 per finanziamenti infruttiferi pari ad € 30.000,00

Tali rapporti, che non comprendono operazioni atipiche e/o inusuali, sono regolati da normali condizioni di mercato.

## Informazioni relative ai rischi e alle incertezze ai sensi dell'art. 2428, comma 3, al punto 6-bis, del Codice civile

Ai sensi dell'art. 2428, comma 3, al punto 6-bis, del Codice civile si segnala che non sono stati emessi di strumenti finanziari

### Rischio di credito

Si deve ritenere che le attività finanziarie della società abbiano una buona qualità creditizia.

### Rischio di liquidità

- non esistono significative concentrazioni di rischio di liquidità sia dal lato delle attività finanziarie che da quello delle fonti di finanziamento.

## Evoluzione prevedibile della gestione

L'emergenza sanitaria derivante dalla diffusione del virus "Covid-19", dichiarata pandemia mondiale l'11 marzo scorso dall'OMS, in Italia come nel resto del mondo ha avuto ed avrà notevoli conseguenze anche a livello economico.

Si ritiene di conseguenza opportuno fornire una adeguata informativa in relazione agli effetti patrimoniali economici e finanziari che la stessa potrà avere sull'andamento della nostra società (anche in considerazione dei primi dati riferiti al periodo di imposta successivo a quello oggetto di approvazione).

In particolare,

in merito alla gestione finanziaria si osserva quanto segue: si farà ricorso alle provvidenze finanziarie dei decreti legislativi.

in merito alla gestione economica si osserva quanto segue: l'attività non è rientrata tra quelle obbligate al lockdown e pertanto ha mantenuto salda la pressione economica creata dal Covid

in merito alla gestione patrimoniale si osserva quanto segue: la liquidità ha subito una leggera contrazione che s'intende eliminabile con l'intervento di consolidamento e rifinanziamento delle attività .

Nello specifico abbiamo anche provveduto a predisporre apposito budget e piano aziendale opportunamente rimodulato in ragione della prevedibile evoluzione del mercato in cui la società opera ed ai vincoli derivanti dall'adozione delle misure necessarie a garantire il contenimento della diffusione del virus.

Si attesta, pertanto, che la rivalutazione dei beni non eccede i limiti di valore indicati al comma 3 dell'articolo

11 della legge n. 342/2000, richiamato dall'articolo 15, comma 23, del D.L. n. 185/2008 convertito con modificazioni dalla legge n. 2/2009.

### Adozione del codice etico e del modello di organizzazione, gestione e controllo

La società, in ottemperanza al disposto del D.Lgs. 8 giugno 2001, n. 231, recante la disciplina della responsabilità amministrativa delle persone giuridiche, ha adottato già il codice etico contenente l'insieme dei diritti, dei doveri e delle responsabilità della società stessa nei confronti di tutti i portatori di interessi (dipendenti, fornitori, clienti, Pubblica Amministrazione, azionisti/soci, mercato finanziario, ...).

Dopo aver inventariato i diversi ambiti aziendali di attività, ed aver analizzato per ogni ambito i potenziali rischi connessi, la società ha inoltre formalizzato un modello organizzativo che prevede la precisa attribuzione di compiti e responsabilità ed introduce tanto un sistema sanzionatorio quanto un sistema premiante finalizzati ad indirizzare le attività del personale operativo e manageriale verso l'efficiente conseguimento degli obiettivi aziendali. Il modello adottato appare idoneo a prevenire i reati dei quali la società può essere responsabile (ed identificati principalmente nei reati societari, nei reati connessi alla violazione della normativa in materia di tutela della salute e di sicurezza sul lavoro e nella truffa in danno della Pubblica Amministrazione).

Il compito di vigilare sul funzionamento e sull'osservanza del modello e di curarne l'aggiornamento è stato affidato ad un apposito Organismo, dotato di autonomi poteri di iniziativa e controllo.

### Documento programmatico sulla sicurezza

Ai sensi del punto 26 dell'allegato al D.Lgs. n. 196/2003 recante il Codice in materia di protezione dei dati personali, gli amministratori danno atto che la Società ha aggiornato il documento programmatico sulla sicurezza anche secondo i termini e le modalità ivi indicate nel Regolamento Europeo sulla Privacy 2016/679, **GDPR** (General Data Protection Regulation), che sarà **applicato ufficialmente a partire dal 25 maggio 2018**, che ha sostituito la Direttiva CE sulla protezione dei dati (EC/95/46).

Vi ringraziamo per la fiducia accordataci e Vi invitiamo ad approvare il bilancio così come presentato.

Porto Empedocle li 31 marzo 2021

Presidente del Consiglio di amministrazione  
Vincenzo Calabrò

*Il sottoscritto amministratore dichiara, ai sensi degli artt. 47 e 76 del DPR 445/2000, che il presente documento informatico è conforme a quello trascritto e sottoscritto sui libri sociali della società*