

COMUNE DI TORREGROTTA

Provincia di Messina

Relazione dell'organo di revisione

- *sulla proposta di deliberazione consiliare del rendiconto della gestione*
- *sullo schema di rendiconto*

anno
2018

L'ORGANO DI REVISIONE

DOTT. LICCIARDI SALVATORE

DOTT. MIANO ROBERTO

DOTT. MARISCA CARMELO

Sommario

INTRODUZIONE.....	4
CONTO DEL BILANCIO.....	5
Premesse e verifiche.....	5
Fondo di cassa.....	10
Conciliazione tra risultato della gestione di competenza e il risultato di amministrazione.....	14
Evoluzione del Fondo pluriennale vincolato (FPV) nel corso dell'esercizio 2018	16
Risultato di amministrazione.....	18
ANALISI DELLA GESTIONE DEI RESIDUI.....	20
Fondo crediti di dubbia esigibilità.....	21
Fondi spese e rischi futuri.....	22
SERVIZI CONTO TERZI E PARTITE DI GIRO.....	23
ANALISI INDEBITAMENTO E GESTIONE DEL DEBITO.....	24
VERIFICA OBIETTIVI DI FINANZA PUBBLICA.....	27
ANALISI DELLE ENTRATE E DELLE SPESE.....	28
VERIFICA RISPETTO VINCOLI IN MATERIA DI CONTENIMENTO DELLE SPESE.....	33
RAPPORTI CON ORGANISMI PARTECIPATI.....	34
CONTO ECONOMICO.....	36
STATO PATRIMONIALE.....	36
RELAZIONE DELLA GIUNTA AL RENDICONTO.....	41
CONSIDERAZIONI E PROPOSTE.....	41
CONCLUSIONI.....	Errore. Il segnalibro non è definito.

Comune di Torregrotta

Organo di revisione

Verbale n. 22 del 05/09/2019

RELAZIONE SUL RENDICONTO 2018

L'organo di revisione ha esaminato lo schema di rendiconto dell'esercizio finanziario per l'anno 2018, unitamente agli allegati di legge, e la proposta di deliberazione consiliare del rendiconto della gestione 2018 operando ai sensi e nel rispetto:


- del D.lgs. 18 agosto 2000, n. 267 «Testo unico delle leggi sull'ordinamento degli enti locali»;
- del D.lgs. 23 giugno 2011 n.118 e dei principi contabili 4/2 e 4/3;
- degli schemi di rendiconto di cui all'allegato 10 al d.lgs.118/2011;
- dello statuto comunale e del regolamento di contabilità;
- dei principi di vigilanza e controllo dell'organo di revisione degli enti locali approvati dal Consiglio nazionale dei dottori commercialisti ed esperti contabili;

approva

l'allegata relazione sulla proposta di deliberazione consiliare del rendiconto della gestione e sullo schema di rendiconto per l'esercizio finanziario 2018 del Comune di Torregrotta che forma parte integrante e sostanziale del presente verbale.

Torregrotta, il 05/09/2019

L'organo di revisione



The image shows three handwritten signatures, each written on a horizontal line. The signatures are in cursive and appear to be the names of the members of the audit committee.

INTRODUZIONE

I sottoscritti **Liccardi Salvatore, Miano Roberto, Marisca Carmelo**, revisori nominati con delibera dell'organo consiliare n. 28 del 10.05.2019;

- ◆ ricevuta in data 2/08/2019 la proposta di delibera consiliare e lo schema del rendiconto per l'esercizio 2018, approvati con delibera della giunta comunale n. 93 del 2/08/2019, completi dei seguenti documenti obbligatori ai sensi del Decreto Legislativo 18 agosto 2000, n. 267 (Testo unico delle leggi sull'ordinamento degli enti locali – di seguito TUEL):

- a) Conto del bilancio;
- b) Conto economico
- c) Stato patrimoniale;

e corredati dagli allegati disposti dalla legge e necessari per il controllo.

- ◆ visto il bilancio di previsione dell'esercizio 2018 con le relative delibere di variazione;
- ◆ viste le disposizioni della parte II – ordinamento finanziario e contabile del Tuel;
- ◆ visto in particolare l'articolo 239, comma 1 lettera d) del TUEL;
- ◆ visto il D.lgs. 118/2011;
- ◆ visti i principi contabili applicabili agli enti locali;
- ◆ visto il regolamento di contabilità approvato con delibera dell'organo consiliare n. 25 del 30/06/2017;

TENUTO CONTO CHE

- ◆ durante l'esercizio le funzioni sono state svolte a decorre dal 10/05/2019 in ottemperanza alle competenze contenute nell'art. 239 del TUEL avvalendosi anche di tecniche motivate di campionamento;
- ◆ il controllo contabile è stato svolto in assoluta indipendenza soggettiva ed oggettiva nei confronti delle persone che determinano gli atti e le operazioni dell'ente;
- ◆ si è provveduto a verificare la regolarità ed i presupposti delle variazioni di bilancio approvate nel corso dell'esercizio dalla Giunta, dal responsabile del servizio finanziario e dai dirigenti, anche nel corso dell'esercizio provvisorio;

In particolare, ai sensi art. 239 comma 1 lett. b) 2, è stata verificata l'esistenza dei presupposti relativamente le seguenti variazioni di bilancio:

Variazioni di bilancio totali	n. 12
di cui variazioni di Consiglio	n.
di cui variazioni di Giunta con i poteri propri ex art. 175 comma 5 bis Tuel	n. 4
di cui variazioni responsabile servizio finanziario ex art. 175 c. 5 quater Tuel	n. 2
di cui variazioni responsabile servizio finanziario ex art.175 c. 5 bis 5 quater Tuel	n. 3
di cui variazioni di Giunta con i poteri del consiglio a ratifica ex art. 176 Tuel	n. 3
di cui variazioni altri responsabili se previsto dal regolamento di contabilità	n.

- ◆ le funzioni richiamate ed i relativi pareri espressi dall'organo di revisione risultano dettagliatamente riportati nella documentazione a supporto dell'attività svolta;

RIPORTANO

i risultati dell'analisi e le attestazioni sul rendiconto per l'esercizio 2018.

CONTO DEL BILANCIO

Premesse e verifiche

Il Comune di Torregrotta registra una popolazione al 31.12.2016, ai sensi dell'art.156, comma 2, del Tuel, di n. 7363 abitanti.

L'organo di revisione, nel corso del 2018, **non ha rilevato** gravi irregolarità contabili o gravi anomalie gestionali e/o suggerito misure correttive non adottate dall'Ente.

L'organo di revisione ha verificato che:

- l'Ente **risulta** essere correttamente adempiente rispetto alla trasmissione degli schemi di bilancio, dei dati contabili analitici, del piano degli indicatori e dei documenti allegati richiesti dalla BDAP rispetto ai bilanci di previsione, rendiconti;

- che l'Ente provvederà alla trasmissione dei dati alla BDAP del rendiconto 2018 attraverso la modalità appena approvato il documento contabile;

- nel corso dell'esercizio 2018, in ordine all'eventuale utilizzo dell'avanzo di amministrazione, in sede di applicazione dell'avanzo libero l'ente non si trovasse in una delle situazioni previste dagli artt.195 e 222 del TUEL (utilizzo di entrate a destinazione specifica e anticipazioni di tesoreria), come stabilito dal comma 3-bis, dell'art. 187 dello stesso Testo unico;

- nel rendiconto 2018 le somme iscritte ai titoli IV, V e VI delle entrate (escluse quelle entrate del titolo IV considerate ai fini degli equilibri di parte corrente) **sono state destinate esclusivamente al finanziamento delle spese di investimento**; (Per il titolo V limitatamente per la parte eccedente il saldo ex art. 162 co. 6)

In riferimento all'Ente si precisa che:

- partecipa all'Unione dei Comuni Valle Del Tirreno, costituita dai Comuni di Condrò, Monforte San Giorgio, Roccavalдина, Torregrotta e Valdina;
- **ha dato** attuazione all'obbligo di pubblicazione sul sito dell'amministrazione di tutti i rilievi mossi dalla Corte dei conti in sede di controllo, nonché dei rilievi non recepiti degli organi di controllo interno e degli organi di revisione amministrativa e contabile, ai sensi dell'art. 31, d.lgs. n. 33/2013;
- **non ha ricevuto** anticipazioni di liquidità di cui art. 11, d.l. n. 35/2013 convertito in legge n. 64/2013 e norme successive di finanziamento;
- **non si è avvalso** della facoltà, di cui all'art. 1, co. 814, della l. 27 dicembre 2017, n. 205;
- dai dati risultanti dalla tabella dei parametri di deficitarietà strutturale allegata al rendiconto emerge che l'ente non è da considerarsi strutturalmente deficitario e soggetto ai controlli di cui all'art. 243 del Tuel;
- che in attuazione dell'articoli 226 e 233 del Tuel gli agenti contabili, hanno reso il conto della loro gestione, entro il 30 gennaio 2019, allegando i documenti di cui al secondo comma del citato art. 233;
- che l'ente non ha nominato il responsabile del procedimento ai sensi dell'art.139 Digs. 174/2016 ai fini della trasmissione, tramite SIRECO, dei conti degli agenti contabili;
- che il responsabile del servizio finanziario **ha adottato** quanto previsto dal regolamento di contabilità per lo svolgimento dei controlli sugli equilibri finanziari;
- nel corso dell'esercizio 2018, **non sono state** effettuate segnalazioni ai sensi dell'art.153, comma 6, del TUEL per il costituirsi di situazioni, non compensabili da maggiori entrate o minori spese, tali da pregiudicare gli equilibri del bilancio;
- non è in dissesto;
- che **non ha attivato** il piano di riequilibrio finanziario pluriennale;
- il risultato di amministrazione al 31/12/2018 è di € 5.477.983,00 rispetto a quello dell'anno precedente pari ad € 5.947.472,38;

DESCRIZIONE	IMPORTO
a) MAGGIORE DISAVANZO DA RIACCERTAMENTO STRAORDINARIO DEI RESIDUI	0,00
b) QUOTA ANNUA DEL DISAVANZO APPLICATO AL BILANCIO CUI IL RENDICONTO SI RIFERISCE	0,00
c) DISAVANZO RESIDUO ATTESO (a-b)	0,00
d) DISAVANZO ACCERTATO CON IL RENDICONTO	0,00
e) QUOTA NON RECUPERATA DA APPLICARE AL BILANCIO 2019 (c-d) (solo se valore positivo)	0,00

ANALISI DEL DISAVANZO	composizione del disavanzo				
	Disavanzo dell'esercizio precedente (a)	Disavanzo dell'esercizio 2018 (b)	disavanzo ripianato nell'esercizio 2018 (c)=a-b	quota del disavanzo da ripianare nel 2018 (d)	ripiano non effettuato nell'esercizio (e)=d-c
Disavanzo al 31.12.15 da ripianare con piano di rientro di cui alla delibera.....			0		0
Disavanzo derivante dal riaccertamento straordinario dei residui			0		0
Disavanzo tecnico al 31.12....			0		0
Disavanzo da ripianare secondo le procedure di cui all'art.243 bis TUEL			0		0
Disavanzo derivante dalla gestione dell'esercizioda ripianare con piano di rientro di cui alla delibera.....			0		0
Disavanzo derivante dalla gestione dell'esercizio precedente			0		0
TOTALE	0	0	0	0	0

MODALITA' DI COPERTURA DEL DISAVANZO	COMPOSIZIONE DEL DISAVANZO ¹	COPERTURA DEL DISAVANZO PER ESERCIZIO			
		esercizio 2019	esercizio 2020	esercizio 2021	esercizi successivi
Disavanzo al 31.12.15					
Disavanzo derivante dal riaccertamento straordinario dei residui					
Disavanzo tecnico al 31.12....					
Disavanzo da ripianare secondo le procedure di cui all'art.243 bis TUEL ¹					
Disavanzo derivante dalla gestione dell'esercizio					
Disavanzo derivante dalla gestione dell'esercizio precedente					
TOTALE	0	0	0	0	0

¹ Corrisponde alla colonna (b) della tabella precedente

- l'operazione di annullamento automatico dei debiti tributari fino a mille euro (comprensivo di capitale, interessi e sanzioni) risultanti dai singoli carichi affidati agli agenti della riscossione dal 1 gennaio 2000 al 31 dicembre 2010 disposta dall'art. 4 del decreto legge 119/2018 non ha prodotto un disavanzo. L'art. 11 bis, comma 6 del D.l. 14 dicembre 2018 n. 135 (convertito in legge 11.2.2019 n. 12 decreto semplificazioni) ha previsto la possibilità di ripartire il disavanzo un numero massimo di cinque annualità. L'importo del disavanzo ripianabile non può essere superiore alla sommatoria dei residui cancellati per effetto dell'operazione di stralco al netto dell'accantonamento al FDCE nel risultato d'amministrazione;
- **ha provveduto** nel corso del 2018 al riconoscimento e finanziamento di debiti fuori bilancio per euro 154.439,47 di cui euro 154.439,47 di parte corrente ed euro zero in conto capitale e detti atti sono stati trasmessi alla competente Procura della Sezione Regionale della Corte dei Conti ai sensi dell'art. 23 Legge 289/2002, c. 5;

Tali debiti sono così classificabili:

Analisi e valutazione dei debiti fuori bilancio			
	2016	2017	2018
Articolo 194 T.U.E.L.:			
- lettera a) - sentenze esecutive	47.674,79	86.754,79	82.413,67
- lettera b) - copertura disavanzl			
- lettera c) - ricapitalizzazioni			
- lettera d) - procedure espropriative/occupazione d'urgenza			
- lettera e) - acquisizione beni e servizi senza impegno di spesa		38.533,96	72.025,80
Totale	47.674,79	125.288,75	154.439,47

Dopo la chiusura dell'esercizio ed entro la data di formazione dello schema di rendiconto sono stati:

- 1) riconosciuti e finanziati debiti fuori bilancio per euro 61.436,99
- 2) segnalati debiti fuori bilancio in attesa di riconoscimento per euro 23.215,63

Al finanziamento dei debiti fuori bilancio di cui al punto 1) si è provveduto come segue:

- con fondi dell'Ente per euro 61.436,99.

In presenza di debiti fuori bilancio di cui al punto 2) l'ente deve apporre apposito vincolo sulla quota libera dell'avanzo di amministrazione, se capiente.

L'Organo di revisione deve effettuare attenti controlli sui debiti fuori bilancio poiché tali voci concorrono anche alla definizione di due dei nuovi indicatori di deficiarietà che sono stati approvati con il D.M. 28.12.2018:

- che l'ente non essendo in dissesto finanziario, né strutturalmente deficiente in quanto non supera oltre la metà dei parametri obiettivi definiti dal decreto del Ministero dell'Interno del 18/2/2013, ed avendo presentato il certificato del rendiconto 2017 entro i termini di legge, non ha avuto l'obbligo di assicurare per l'anno 2018, la copertura minima dei costi dei servizi a domanda individuale, acquedotto e smaltimento rifiuti.

RENDICONTO 2018	Proventi	Costi	Saldo	% di copertura realizzata	% di copertura prevista
Asilo nido			0,00	#DIV/0!	
Soglia rischio esclusione			0,00	#DIV/0!	
Int. Disabilità			0,00	#DIV/0!	
Mense scolastiche	23.145,22	50.842,19	-27.696,97	45,52%	
Musei e pinacoteche			0,00	#DIV/0!	
Teatri, spettacoli e mostre			0,00	#DIV/0!	
Colonie e soggiorni stagionali			0,00	#DIV/0!	
Istruzione e diritto allo studio			0,00	#DIV/0!	
Impianti sportivi	2.290,00	7.908,94	-5.618,94	28,95%	
Parchimetri			0,00	#DIV/0!	
Servizi turistici			0,00	#DIV/0!	
Trasporti funebri, pompe funebri			0,00	#DIV/0!	
Uso locall non istituzionali			0,00	#DIV/0!	
Centro creativo			0,00	#DIV/0!	
Altri servizi			0,00	#DIV/0!	
Totali	25.435,22	58.751,13	-33.315,91	43,29%	

Gestione Finanziaria

L'organo di revisione, in riferimento alla gestione finanziaria, rileva e attesta che:

Fondo di cassa

Il fondo di cassa al 31/12/2018 risultante dal conto del Tesoriere **corrisponde/non corrisponde** alle risultanze delle scritture contabili dell'Ente.

Fondo di cassa al 31 dicembre 2018 (da conto del Tesoriere)	3.187.297,44
Fondo di cassa al 31 dicembre 2018 (da scritture contabili)	3.187.297,44

L'andamento della consistenza del fondo di cassa complessivo nell'ultimo triennio è il seguente:

	2016	2017
Fondo cassa complessivo al 31.12	2.619.287,56	2.568.889,39
di cui cassa vincolata ⁽¹⁾	314.101,00	151.804,00

(1) Riportare l'ammontare dei fondi vincolati come risultano in base alla

Sono stati verificati gli equilibri di cassa, come si rileva da prospetto che segue:

Parto II) SEZIONE I.I - DATI CONTABILI - CASSA

1. Equilibrio di cassa

	±/	Previsioni definite**	Competenza	Residui	Totale
Fondo di cassa iniziale (A)		2.568.889,39			2.568.889,39
Entrate Titolo 1.00	+	3.648.070,84	2.008.434,93	227.560,21	2.735.985,14
di cui per estensione anticipato di prestiti (*)		0,00	0,00	0,00	0,00
Entrate Titolo 2.00	+	2.979.815,92	1.233.756,75	786.853,09	2.020.609,84
di cui per estensione anticipato di prestiti (*)		0,00	0,00	0,00	0,00
Entrate Titolo 3.00	+	2.085.721,90	261.559,14	444.760,64	706.919,78
di cui per estensione anticipato di prestiti (*)		0,00	0,00	0,00	0,00
Entrate Titolo 4.02.06 - Contributi agli investimenti diventamente destinati al rimborso del prestito da rimborsare (B1)	+	0,00	0,00	0,00	0,00
Totale Entrate B (B=Titoli 1.00, 2.00, 3.00, 4.02.06)	=	8.113.608,66	3.503.750,82	1.459.173,94	4.962.924,76
di cui per estensione anticipato di prestiti (somma *)		0,00	0,00	0,00	0,00
Spese Titolo 1.00 - Spese correnti	+	6.550.631,33	3.827.067,47	632.063,27	4.459.190,74
Spese Titolo 2.00 - Altri trasferimenti in conto capitale	+	0,00	0,00	0,00	0,00
Spese Titolo 3.00 - Carichi di natura corrente dei mutui e prestiti subordinati	+	82.259,48	82.259,48	0,00	82.259,48
di cui per estensione anticipato di prestiti (*)		0,00	0,00	0,00	0,00
di cui in bilancio anticipato di prestiti (M.L. n. 35/2013 e s.m.m.) a rimborsamento		0,00	0,00	0,00	0,00
Totale Spese C (C=Titoli 1.00, 2.00, 3.00, 4.00)	=	6.632.890,81	3.909.326,95	632.063,27	4.541.390,22
Differenza D (D=B-C)	=	1.480.717,85	-405.576,13	827.110,67	421.534,54
Altre poste differenziali per accrediti previste da norme di legge e dai bilanci contabili che hanno effetto sull'equilibrio					
Entrate di parte capitale destinate a spese correnti (E)	+	0,00	0,00	0,00	0,00
Entrate di parte corrente destinate a spese di investimento (F)	+	0,00	0,00	0,00	0,00
Entrate di accensione di prestiti destinate a estinguere anticipato di prestiti (G)	+	0,00	0,00	0,00	0,00
DIFFERENZA DI PARTE CORRENTE H (H=E+F+G)	=	1.480.717,85	-405.576,13	827.110,67	421.534,54
Entrate Titolo 4.00 - Entrate in conto capitale	+	875.926,49	308.937,89	137.441,49	446.379,38
Entrate Titolo 5.00 - Entrate di r.a. in conto capitale	+	0,00	0,00	0,00	0,00
Entrate Titolo 6.00 - Accensione prestiti	+	0,00	0,00	0,00	0,00
Entrate di parte corrente destinate a spese di investimento (I)	+	0,00	0,00	0,00	0,00
Totale Entrate Titoli 4.00-6.00, voce di H (I)	=	875.926,49	308.937,89	137.441,49	446.379,38
Entrate Titolo 4.01.06 - Contributi agli investimenti diventamente destinati al rimborso del prestito da rimborsare (B1)	+	0,00	0,00	0,00	0,00
Entrate Titolo 5.02 Ricambi di crediti a breve termine	+	0,00	0,00	0,00	0,00
Entrate Titolo 5.00 Ricambi di crediti a medio termine	+	0,00	0,00	0,00	0,00
Entrate Titolo 5.04 per rimborsi anticipati finanziati	+	0,00	0,00	0,00	0,00
Totale Entrate per riscossione di crediti e altre entrate per riduzione di attività finanziaria (L=Titoli 5.02, 5.03, 5.04)	=	0,00	0,00	0,00	0,00
Totale Entrate per riscossione di crediti, contributi agli investimenti e altre entrate per riduzione di attività finanziaria (L+B1+I)	=	875.926,49	308.937,89	137.441,49	446.379,38
Spese Titolo 2.00	+	1.153.816,43	124.525,37	131.916,72	256.442,09
Spese Titolo 3.01 per rimborsi anticipati finanziati	+	0,00	0,00	0,00	0,00
Totale Spese Titolo 2.00, 3.01 (N)	=	1.153.816,43	124.525,37	131.916,72	256.442,09
Spese Titolo 2.04 - Altri trasferimenti in conto capitale (O)	+	0,00	0,00	0,00	0,00
Totale Spese di parte capitale P (P=N+O)	=	1.153.816,43	124.525,37	131.916,72	256.442,09
DIFFERENZA DI PARTE CAPITALE Q (Q=M+P+E-G)	=	-277.869,94	184.412,52	5.524,77	169.937,29
Spese Titolo 3.03 per concessione crediti di breve termine	+	0,00	0,00	0,00	0,00
Spese Titolo 3.03 per concessione crediti di medio termine	+	0,00	0,00	0,00	0,00
Spese Titolo 3.04 Altre spese incassi di attività finanziarie	+	0,00	0,00	0,00	0,00
Totale Spese per concessione di crediti e altre spese per incremento attività finanziaria R (R=Spese Titoli 3.03, 3.04)	=	0,00	0,00	0,00	0,00
Entrate Titolo 7 (S) - Anticipazioni al tesoriere	+	0,00	0,00	0,00	0,00
Spese Titolo 5 (T) - Chiusura Anticipazioni finanziarie	+	0,00	0,00	0,00	0,00
Entrate Titolo 8 (U) - Entrate diverse a partite di giro	+	1.625.993,56	631.021,76	7.999,56	639.015,32
Spese Titolo 7 (V) - Altre c/crediti e partite di giro	+	1.741.084,76	631.257,87	831,23	632.079,10
Fondo di cassa finale Z (Z=A+H+Q+L+R+E+U-V)	=	3.656.626,10	-221.399,72	839.607,77	3.187.297,44

* Trattasi di quote di rimborso annuo ** Il totale comprende Competenza + Residui

Nel conto del tesoriere al 31/12/2018 non sono indicati pagamenti per azioni esecutive.

L'ente non ha utilizzato l'anticipazione di tesoreria.

L'anticipazione di cassa non risulta utilizzata al 31/12/2018.

	2016	2017	2018
Importo dell'anticipazione completamente concesso ai sensi dell'art. 222 del TUEL	0,00	0,00	0,00
Importo delle entrate vincolate utilizzate in termini di cassa per spese correnti, ai sensi dell'art. 195 co. 2 del TUEL	0,00	0,00	0,00
Giorni di utilizzo dell'anticipazione	0,00	0,00	0,00
Importo massimo della anticipazione effettivamente utilizzata			0,00
Importo anticipazione non restituita al 31/12 (*)	0,00	0,00	0,00
Importo delle somme maturate a titolo di interessi passivi al 31/12	0,00	0,00	0,00

*Verificare la corrispondenza tra l'importo di tesoreria non restituito e il residuo passivo relativo a titolo V spesa

Il limite massimo dell'anticipazione teorica di tesoreria ai sensi dell'art. 222 del Tuel nell'anno 2018 è di euro 1.575.642,94;

Tempestività pagamenti

L'ente **ha** adottato le misure organizzative per garantire il tempestivo pagamento delle somme dovute per somministrazioni, forniture ed appalti, anche in relazione all'obbligo previsto dall'articolo 183, comma 8 del Tuel.

L'Organo di revisione ha verificato che l'ente non ha provveduto a quantificare il debito commerciale scaduto al 31.12.2018, ai sensi dell'articolo 1 co. 859 della L. 145/2018 che deve essere pubblicato ai sensi dell'art.33 Dlgs.33/2013.

L'ente **ha** allegato al rendiconto il prospetto sui tempi di pagamento e sui ritardi previsto dal comma 1 dell'articolo 41 del DL 66/2014, dal quale si rilevano:

- a) Importo Annuale € 1.630.792,07
- b) Indicatore dei pagamenti 31,47

Per lo sfioramento dei tempi di pagamento l'ente **non ha** indicato le misure correttive trattandosi di sfioramento limitato.

L'articolo 41, comma 1, del DL 66/2014 prevede che alle relazioni ai bilanci consuntivi delle pubbliche amministrazioni e' allegato un prospetto, sottoscritto dal rappresentante legale e dal responsabile finanziario, attestante l'importo dei pagamenti relativi a transazioni commerciali effettuati dopo la scadenza dei termini previsti dal decreto legislativo 9 ottobre 2002, n. 231, nonché l'indicatore annuale di tempestività dei pagamenti di cui all'articolo 33 del decreto legislativo 14 marzo 2013, n. 33. In caso di superamento dei predetti termini, le medesime relazioni indicano le misure adottate o previste per consentire la tempestiva effettuazione dei pagamenti. L'organo di controllo di regolarità amministrativa e contabile verifica le attestazioni di cui al primo periodo, dandone atto nella propria relazione.

Comunicazione dei dati riferiti a fatture (o richieste equivalenti di pagamento) alla piattaforma certificazione crediti

L'ente **non ha** dato attuazione alle procedure di cui al comma 4 dell'art. 7bis del D.L. 35/2013.

Per la mancata attuazione l'ente ha motivato che le fatture vengono rilevate sul sistema PCC e l'Organo di revisione ribadisce che il disposto dell'art. 4 va rispettato.

Il comma 4 dell'art. 7bis del D.L. 35/2013 ha disposto a partire dal mese di luglio 2014, la comunicazione, entro il giorno 15 di ciascun mese, delle fatture per le quali sia stato superato il termine di scadenza senza che ne sia stato disposto il pagamento.

Il comma 5 ribadisce l'obbligo, già esistente, di rilevare tempestivamente sul sistema PCC (ossia, contestualmente all'emissione del mandato) di aver disposto il pagamento della fattura (fase di pagamento), al fine di evitare che un credito già pagato possa essere impropriamente utilizzato ai fini della certificazione del credito per il conseguente smobilizzo attraverso operazioni di anticipazione, cessione e/o compensazione.

Il successivo comma 8, dispone che il mancato rispetto degli adempimenti da essi previsti, è rilevante ai fini della misurazione e della valutazione della performance individuale del dirigente responsabile e comporta responsabilità dirigenziale e disciplinare ai sensi degli articoli 21 e 55 del Decreto legislativo 30 marzo 2001, n. 165 e successive modificazioni.

Conciliazione tra risultato della gestione di competenza e il risultato di amministrazione

Il risultato della gestione di competenza presenta un disavanzo di Euro 29.491,70, come risulta dai seguenti elementi:

RISCONTRO RISULTATI DELLA GESTIONE	
Gestione di competenza	2018
SALDO GESTIONE COMPETENZA*	-29.491,70
Fondo pluriennale vincolato iscritto in entrata	682.107,61
Fondo pluriennale vincolato di spesa	1.214.185,89
SALDO FPV	-532.078,28
Gestione dei residui	
Maggiori residui attivi riaccertati (+)	
Minori residui attivi riaccertati (-)	250.501,04
Minori residui passivi riaccertati (+)	342.581,66
SALDO GESTIONE RESIDUI	92.080,62
Riepilogo	
SALDO GESTIONE COMPETENZA	-29.491,70
SALDO FPV	-532.078,28
SALDO GESTIONE RESIDUI	92.080,62
AVANZO ESERCIZI PRECEDENTI APPLICATO	1.703.973,22
AVANZO ESERCIZI PRECEDENTI NON APPLICATO	4.243.499,14
RISULTATO DI AMMINISTRAZIONE AL 31/12/2018	5.477.983,00

lettera A princìpi

*saldo accertamenti e impegni del solo esercizio 2018

Per quanto riguarda il grado di attendibilità delle previsioni e della capacità di riscossione delle entrate finali emerge che:

Titolo	Previsione (A)	Accertamenti su	Entrate in	Riscossione
		previdibilità (A)	previdibilità (B)	
Titolo I	2.800.801,05	2.651.902,55	2.008.434,93	75,70992911
Titolo II	1.485.248,97	1.380.677,97	1.233.756,75	89,35876264
Titolo III	714.237,00	693.448,31	261.559,14	37,71862102
Titolo IV	1.952.203,31	917.266,45	306.937,89	33,68027796
Titolo V	-	-	-	#DIV/0!

Nel 2018, l'Organo di revisione, nello svolgimento dell'attività di vigilanza sulla regolarità dei rapporti finanziari tra Ente locale e concessionario della riscossione ai sensi dell'art. 239, co. 1, lett. c), del TUEL, non ha rilevato irregolarità e/o suggerito misure correttive non adottate dall'Ente.

L'Organo di revisione ha verificato che il concessionario abbia riversato il riscosso nel conto di tesoreria dell'Ente locale con la periodicità stabilita dall'art. 7, co. 2, lett. gg-septies) del d.l. n. 70/2011, convertito dalla l. n. 106/2011 e s.m.i.

La gestione della parte corrente, distinta dalla parte in conto capitale, integrata con l'applicazione a bilancio dell'avanzo derivante dagli esercizi precedenti, presenta per l'anno 2018 la seguente situazione:

EQUILIBRIO ECONOMICO-FINANZIARIO		COMPETENZA (ACCERTAMENTI E IMPEGNI IMPUTATI ALL'ESERCIZIO)	
Fondo di cassa all'inizio dell'esercizio		2.568.889,39	
A) Fondo pluriennale vincolato per spese correnti iscritto in entrata	(+)		281.374,51
AA) Recupero disavanzo di amministrazione esercizio precedente	(-)		-
B) Entrate Titoli 1.00 - 2.00 - 3.00	(+)		4.726.928,83
<i>di cui per estinzione anticipata di prestiti</i>			-
C) Entrate Titolo 4.02.06 - Contributi agli investimenti direttamente destinati al rimborso dei prestiti da amministrazioni pubbliche	(+)		-
D) Spese Titolo 1.00 - Spese correnti	(-)		4.686.439,23
DD) Fondo pluriennale vincolato di parte corrente (di spesa)	(-)		273.522,80
E) Spese Titolo 2.04 - Altri trasferimenti in conto capitale	(-)		-
F) Spese Titolo 4.00 - Quote di capitale amm. lo dei mutui e prestiti obbligazionari	(-)		82.259,48
<i>di cui per estinzione anticipata di prestiti</i>			-
<i>- di cui Fondo anticipazioni di liquidità (DL 35/2013 e successive modifiche e rifinanziamenti)</i>			-
G) Somma finale (G=A-AA+B+C-D-DD-E-F)			33.908,27
ALTRE POSTE DIFFERENZIALI, PER ECCEZIONI PREVISTE DA NORME DI LEGGE E DAI PRINCIPI CONTABILI, CHE HANNO EFFETTO SULL'EQUILIBRIO EX ARTICOLO 162, COMMA 6, DEL TESTO UNICO DELLE LEGGI SULL'ORDINAMENTO DEGLI ENTI LOCALI			
H) Utilizzo avanzo di amministrazione per spese correnti	(+)		560.000,00
<i>di cui per estinzione anticipata di prestiti</i>			-
I) Entrate di parte capitale destinate a spese correnti in base a specifiche disposizioni di legge o dei principi contabili	(+)		-
<i>di cui per estinzione anticipata di prestiti</i>			-
L) Entrate di parte corrente destinate a spese di investimento in base a specifiche disposizioni di legge o dei principi contabili	(-)		-
M) Entrate da accensione di prestiti destinate a estinzione anticipata dei prestiti	(+)		-
EQUILIBRIO DI PARTE CORRENTE (*)		O=G+H+I+L+M	526.091,73
P) Utilizzo avanzo di amministrazione per spese di investimento	(+)		1143.973,22
Q) Fondo pluriennale vincolato per spese in conto capitale iscritto in entrata	(+)		400.733,00
R) Entrate Titoli 4.00-5.00-6.00	(+)		97.266,45
C) Entrate Titolo 4.02.06 - Contributi agli investimenti direttamente destinati al rimborso dei prestiti da amministrazioni pubbliche	(-)		-
I) Entrate di parte capitale destinate a spese correnti in base a specifiche disposizioni di legge o dei principi contabili	(-)		-
S1) Entrate Titolo 5.02 per Riscossione crediti di breve termine	(-)		-
S2) Entrate Titolo 5.03 per Riscossione crediti di medio-lungo termine	(-)		-
T) Entrate Titolo 5.04 relative a Altre entrate per riduzione di attività finanziarie	(-)		-
L) Entrate di parte corrente destinate a spese di investimento in base a specifiche disposizioni di legge o dei principi contabili	(+)		-
M) Entrate da accensione di prestiti destinate a estinzione anticipata dei prestiti	(-)		-
U) Spese Titolo 2.00 - Spese in conto capitale	(-)		904.988,27
UU) Fondo pluriennale vincolato in c/capitale (di spesa)	(-)		940.672,99
V) Spese Titolo 3.01 per Acquisizioni di attività finanziarie	(-)		-
E) Spese Titolo 2.04 - Altri trasferimenti in conto capitale	(+)		-
EQUILIBRIO DI PARTE CAPITALE Z= P+Q+R-C-I-S1-S2-T+L-M-U-UU-V+E			616.311,51
S1) Entrate Titolo 5.02 per Riscossione crediti di breve termine	(+)		0,00
S2) Entrate Titolo 5.03 per Riscossione crediti di medio-lungo termine	(+)		0,00
T) Entrate Titolo 5.04 relative a Altre entrate per riduzioni di attività finanziarie	(+)		0,00
X1) Spese Titolo 3.02 per Concessione crediti di breve termine	(-)		0,00
X2) Spese Titolo 3.03 per Concessione crediti di medio-lungo termine	(-)		0,00
Y) Spese Titolo 3.04 per Altre spese per incremento di attività finanziarie	(-)		0,00
EQUILIBRIO FINALE W = O+Z+S1+S2+T-X1-X2-Y		15	1.142.403,24

Saldo corrente ai fini della copertura degli investimenti pluriennali:		
Equilibrio di parte corrente (O)		526.091,73
Utilizzo risultato di amministrazione per il finanziamento di spese correnti (H)	(-)	560.000,00
Entrate non ricorrenti che non hanno dato copertura a impegni	(-)	-
Equilibrio di parte corrente al fini della copertura degli investimenti plurienn.		- 33.908,27

Evoluzione del Fondo pluriennale vincolato (FPV) nel corso dell'esercizio 2018

Il Fondo pluriennale vincolato nasce dall'applicazione del principio della competenza finanziaria di cui all'allegato 4/2 al D. Lgs. 118/2011 per rendere evidente all'organo consiliare la distanza temporale intercorrente tra l'acquisizione dei finanziamenti e l'effettivo impiego di tali risorse.

L'Organo di revisione ha verificato con la tecnica del campionamento:

- a) la fonte di finanziamento del FPV di parte corrente e di parte capitale;
- b) la sussistenza dell'accertamento di entrata relativo a obbligazioni attive scadute ed esigibili che contribuiscano alla formazione del FPV;
- c) la costituzione del FPV in presenza di obbligazioni giuridiche passive perfezionate;
- d) la corretta applicazione dell'art. 183, comma 3 del TUEL in ordine al FPV riferito ai lavori pubblici;
- e) la formulazione di adeguati cronoprogrammi di spesa in ordine alla imputazione e reimputazione di impegni e di residui passivi coperti dal FPV;
- f) l'esigibilità dei residui passivi coperti da FPV negli esercizi 2018-2019-2020 di riferimento.

La composizione del FPV finale 31/12/2018 è la seguente:

FPV	01/01/2018	31/12/2018
FPV di parte corrente	281.374,51	273.512,90
FPV di parte capitale	400.733,10	940.672,99
FPV per partite finanziarie		

L'alimentazione del Fondo Pluriennale Vincolato di parte corrente:

	2016	2017	2018
Fondo pluriennale vincolato corrente accantonato al 31.12	311.349,89	281.374,51	273.512,90
- di cui FPV alimentato da entrate vincolate accertate in c/competenza			
- di cui FPV alimentato da entrate libere accertate in c/competenza per finanziare i soli casi ammessi dal principio contabile **		102.937,68	
- di cui FPV alimentato da entrate libere accertate in c/competenza per finanziare i casi di cui al punto 5.3a del principio contabile 4/27 **			
- di cui FPV alimentato da entrate vincolate accertate in anni precedenti			
- di cui FPV alimentato da entrate libere accertate in anni precedenti per finanziare i soli casi ammessi dal principio contabile		174.436,83	273.512,90
- di cui FPV da riaccantonamento straordinario			

L'alimentazione del Fondo Pluriennale Vincolato di parte capitale:

	2016	2017	2018
Fondo pluriennale vincolato c/capitale accantonato al 31.12	404.979,99	400.733,10	940.672,99
- di cui FPV alimentato da entrate vincolate e destinate investimenti accertate in c/competenza		188.432,00	940.672,99
- di cui FPV alimentato da entrate vincolate e destinate investimenti accertate in anni precedenti		212.301,10	
- di cui FPV da riaccantonamento straordinario			

Risultato di amministrazione

L'Organo di revisione ha verificato e attesta che:

- a) Il risultato di amministrazione dell'esercizio 2018, presenta un **avanzo** di Euro 5.477.985,00, come risulta dai seguenti elementi:

		GESTIONE		
		RESIDUI	COMPETENZA	TOTALE
Fondo cassa al 1° gennaio				2.568.889,39
RISCOSSIONI	(+)	1.604.608,93	4.443.710,47	6.048.319,46
PAGAMENTI	(-)	764.801,22	4.665.110,19	5.429.911,41
SALDO DI CASSA AL 31 DICEMBRE	(=)			3.187.297,44
PAGAMENTI per azioni esecutive non regolarizzate al 31 dicembre	(-)			-
FONDO DI CASSA AL 31 DICEMBRE	(=)			3.187.297,44
RESIDUI ATTIVI	(+)	3.889.405,33	1.838.784,83	5.728.190,16
<i>di cui derivanti da accertamenti di tributi effettuati sulla base della stima del dipartimento delle finanze</i>				
RESIDUI PASSIVI	(-)	576.441,91	1.646.876,81	2.223.318,71
FONDO PLURIENNALE VINCOLATO PER SPESE CORRENTI ⁽¹⁾	(-)			273.512,90
FONDO PLURIENNALE VINCOLATO PER SPESE IN CONTO CAPITALE ⁽¹⁾	(-)			940.672,99
RISULTATO DI AMMINISTRAZIONE AL 31 DICEMBRE (A)	(=)			5.477.983,00

Nel conto del tesoriere al 31/12/2018, non sono indicati pagamenti per esecuzione forzata.

Nei residui attivi non sono compresi ratei derivanti da accertamenti di tributi effettuati sulla base di stima del Dipartimento finanze.

b) Il risultato di amministrazione nell'ultimo triennio ha avuto la seguente evoluzione:

	2016	2017	2018
Risultato d'amministrazione (A)	5.562.727,04	5.947.472,36	5.477.983,00
<i>composizione del risultato di amministrazione:</i>			
Parte accantonata (B)	2.448.045,98	2.699.928,46	3.181.754,33
Parte vincolata (C)	-	-	167.729,51
Parte destinata agli investimenti (D)	790.725,52	769.798,49	100.658,48
Parte disponibile (E= A-B-C-D)	2.323.955,54	2.477.745,41	2.027.840,68

L'Organo di revisione ha verificato che alla chiusura dell'esercizio le entrate esigibili che hanno finanziato spese di investimento per le quali, sulla base del principio contabile applicato di cui all'All.4/2 al D.Lgs.118/2011 e s.m.i., non è stato costituito il F.P.V., sono confluite nella corrispondente quota del risultato di amministrazione vincolato, destinato ad investimento o libero, a seconda della fonte di finanziamento.

Utilizzo nell'esercizio 2018 delle risorse del risultato d'amministrazione dell'esercizio 2017

2. Utilizzo delle risorse del risultato d'amministrazione dell'esercizio n.1. (vauno compilato in tutte le colonne)

Voci e Modalità di utilizzo del risultato di amministrazione	Totale	Parte disponibile	Risultato d'amministrazione al 31.12.2017			
			2017	2018	2019	2020
Copertura dei debiti fuori bilancio	0					
Salvaguardia equilibri di bilancio	0					
Finanziamento spese di investimento	0					
Finanziamento di spese correnti non permanenti	260.000,00					
Estinzione anticipata dei prestiti	0					
Altre modalità di utilizzo	0					
Utilizzo parte accantonata	0					
Utilizzo parte vincolata	1.143.973,22					
Utilizzo parte destinata agli investimenti	0					
Valore delle parti non utilizzate	0					
Valore residuo della parte	0					

ANALISI DELLA GESTIONE DEI RESIDUI

L'ente ha provveduto al riaccertamento ordinario dei residui attivi e passivi al 31/12/2018 come previsto dall'art. 228 del TUEL con atto G.C. n. 87 del 26/7/19 munito del parere dell'Organo di revisione.

Il riaccertamento dei residui attivi è stato effettuato dai singoli responsabili delle relative entrate, motivando le ragioni del loro mantenimento o dell'eventuale cancellazione parziale o totale.

VARIAZIONE RESIDUI				
	iniziali al 1/1/18	riscossi	inseriti nel rendiconto	variazioni
Residui attivi	5.744.515,36	1.604.608,99	3.889.405,33	- 250.501,04
Residui passivi	1.683.824,78	764.801,22	576.441,90	- 342.581,66

I minori residui attivi e passivi derivanti dall'operazione di riaccertamento discendono da:

	Inesistenza dei residui attivi	Inesistenza ed economo dei residui passivi
Gestione corrente non vincolata	250.501,04	342.581,66
Gestione corrente vincolata	-	-
Gestione in conto capitale vincolata	-	-
Gestione in conto capitale non vincolata	-	-
Gestione servizi terzi	-	-
MINORI RESIDUI	250.501,04	342.581,66

L'Organo di revisione ha verificato il rispetto dei principi e dei criteri di determinazione dei residui attivi e passivi disposti dagli articoli 179, 182, 189 e 190 del TUEL.

L'Organo di revisione ha verificato che i crediti riconosciuti formalmente come assolutamente inesigibili o insussistenti per l'avvenuta legale estinzione (prescrizione) o per indebito o erroneo accertamento del credito sono stati definitivamente eliminati dalle scritture e dai documenti di bilancio.

L'Organo di revisione ha verificato che il riconoscimento formale dell'assoluta inesigibilità o insussistenza è stato adeguatamente motivato:

- attraverso l'analitica descrizione delle procedure seguite per la realizzazione dello stesso prima della sua eliminazione totale o parziale;
- indicando le ragioni che hanno condotto alla maturazione della prescrizione.

L'Organo di revisione ha verificato conseguentemente l'adeguatezza del FCDE.

Dall'analisi dell'andamento della riscossione in conto residui nell'ultimo quinquennio relativamente alle principali entrate risulta quanto segue:

2.2 Andamento della riscossione in conto residui nell'ultimo quinquennio, relativamente alle seguenti entrate:

Entrata	Residui totali	2006	2007	2008	2009	2010	2011	2012	2013
ICI	Residui totali						47.784,23	149.173,05	57.534,50
	Riscossa effettiva al 31.12						47.784,23		
	Percentuale di riscossione	100,00					1,00		
Tassa - 3‰ - Tasi	Residui totali	389.920,60	266.446,63	246.075,57	350.117,54	373.875,24	649.227,79	1.067.914,78	854.450,60
	Riscossa effettiva al 31.12	81.583,58	5.467,17	8.020,08	11.400,92	55.973,87	421.685,81		
	Percentuale di riscossione	21,77	2,43	3,26	3,26	14,97	64,97		
Spese per il bilancio civile della regione	Residui totali	65.662,38			814,00			70.825,24	67.967,88
	Riscossa effettiva al 31.12	795,19			289,57				
	Percentuale di riscossione	1,21			35,57				
Voti validi e invalidi presentabili	Residui totali								
	Riscossa effettiva al 31.12								
	Percentuale di riscossione								
Fondo di garanzia	Residui totali	340.732,52	62.867,53	87.929,14	239.713,62	264.000,00	250.000,00	1.037.889,68	991.986,05
	Riscossa effettiva al 31.12	33.064,94	15.068,20	26.310,40	153.029,59	-	-		
	Percentuale di riscossione	9,70	24,11	29,92	63,84	-	-		
Fondi da gestione di controllo	Residui totali						3.535,32	4.974,04	
	Riscossa effettiva al 31.12						3.535,32		
	Percentuale di riscossione						100,00	100,00	
Fondi cassa di garanzia	Residui totali	83.925,42	29.708,88	14.896,85	39.000,00	38.000,00	34.000,00	109.059,48	510.043,88
	Riscossa effettiva al 31.12	6.844,10	1.848,68	3.336,76	19.442,44	-	-		
	Percentuale di riscossione	8,16	6,22	22,42	49,85	-	-		

⁽¹⁾ Sono compresi nei residui di competenza

L'art. 4 del D.L. 119/2018 ha disciplinato la novità del lo stralcio dei crediti fino a 1.000 € con l'automatico annullamento dei valori di importo residuo fino a 1.000 € (comprensivo di capitale, interessi e sanzioni), risultanti dai singoli carichi affidati agli agenti della riscossione dal 1° gennaio 2000 al 31 dicembre 2010. L'eventuale disavanzo derivante da tale disposizione può essere ripartito in un numero massimo di 5 anni a quote costanti, ma non c'è disavanzo.

Fondo crediti di dubbia esigibilità

L'ente ha provveduto all'accantonamento di una quota del risultato di amministrazione al fondo crediti di dubbia esigibilità come richiesto al punto 3.3 del principio contabile applicato 4.2. al D.Lgs.118/2011 e s.m.l.

Per la determinazione del F.C.D.E. l'Ente ha utilizzato il:

- **Metodo semplificato** (N.B. ultimo esercizio di applicazione rif. Principio contabile 4/2) secondo il seguente prospetto:

Fondo crediti accantonato nel risultato di amministrazione al 01/01	+	2.596.163,50
Utilizzo Fondo crediti per cancellazione crediti inesigibili	-	-
Fondo crediti definitivamente accantonato nel bilancio di previsione	+	479.943,39
FONDO CREDITI ACCANTONATO A RENDICONTO		3.076.106,89

Metodo ordinario

Il fondo crediti di dubbia esigibilità da accantonare nel rendiconto 2018 da calcolare col metodo ordinario è determinato applicando al volume dei residui attivi riferiti alle entrate di dubbia esigibilità, la percentuale determinata come complemento a 100 della media delle riscossioni in conto residui intervenuta nel quinquennio precedente rispetto al totale dei residui attivi conservati al primo gennaio degli stessi esercizi.

L'Ente ha evidenziato nella Relazione al Rendiconto le diverse modalità di calcolo applicate (media semplice) in relazione alle singole tipologie di entrata.

In applicazione del metodo ordinario, l'accantonamento a FCDE iscritto a rendiconto ammonta a complessivi euro 3.076.106,89 di cui € 2.596.163,50 anno 2017 ed € 479.943,39 anno 2018.

Con riferimento ai crediti riconosciuti inesigibili, l'Organo di revisione ha verificato:

- 1) Non ci sono crediti prescritti trasferiti nel conto del patrimonio;
- 2) Non c'è riduzione del FCDE;

Fondi spese e rischi futuri

Fondo contenziosi

Il risultato di amministrazione presenta un accantonamento per fondo rischi contenzioso per euro 100.000,00, determinato secondo le modalità previste dal principio applicato alla contabilità finanziaria al punto 5.2 lettera h) per il pagamento di potenziali oneri derivanti da sentenze.

Dalla ricognizione del contenzioso esistente a carico dell'ente esistente al 31/12 è stata calcolata una passività potenziale probabile di euro 100.000,00.

Fondo perdite aziende e società partecipate

Non ci sono somme accantonate quale fondo per perdite risultanti dal bilancio d'esercizio delle aziende speciali, istituzioni ai sensi dell'art. 1, comma 551 della legge 147/2013, né risultano debiti da contabilizzare, per le seguenti società:

Le Società partecipate sono le seguenti:

Organismo	perdita 31/12/2017	quota di partecipazione	quota di perdita	quota di fondo
Ato Me 2 SpA in Liquidazione		3,16%	0	
S.R.R. Messina Area Metropolitana Società Consortile S.p.A.		1,508%	0	
Tirreno Ecosviluppo 2000 società consortile a.r.l.		6,67%	0	
Azienda Consortile Acquedotti Vena e Niceto (A.c.a.v.n.)		24,00%	0	

L'Ente non ha evidenziato né perdite né utili delle Partecipate, in quanto a breve dovrà procedere alla rilevazione completa delle predette Partecipate, per evidenziare le situazioni debitorie e creditorie nei propri bilanci sia finanziari che patrimoniali.

Fondo indennità di fine mandato

È stato costituito un fondo per indennità di fine mandato, così determinato:

Somme già accantonate nell'avanzo del rendiconto dell'esercizio precedente (eventuale)	3.764,96
Somme previste nel bilancio dell'esercizio cui il rendiconto si riferisce	1.909,48
- utilizzi	-
TOTALE ACCANTONAMENTO FONDO INDENNITA' FINE MANDATO	5.674,44

Altri fondi e accantonamenti

Finanziamento in conto capitale per € 100.658,48

SERVIZI CONTO TERZI E PARTITE DI GIRO

L'Organo di revisione ha provveduto ad accertare l'equivalenza tra gli accertamenti e impegni di spesa dei capitoli relativi ai servizi per conto terzi e risultano **essere** equivalenti pari ad € 638.300,02.

L'Organo di revisione ha verificato che la contabilizzazione delle poste inserite tra i servizi per conto di terzi e le partite di giro è conforme con quanto stabilito dal principio contabile applicato 4/2, par. 7.

ANALISI INDEBITAMENTO E GESTIONE DEL DEBITO

L'Ente ha rispettato il limite di indebitamento disposto dall'art. 204 del TUEL ottenendo le seguenti percentuali d'incidenza degli Interessi passivi sulle entrate correnti:

1) Entrate correnti di natura tributaria, contributiva e perequativa (Titolo I)	2.742.332,19	
2) Trasferimenti correnti (Titolo II)	1.499.959,42	
3) Entrate extratributarie (Titolo III)	779.791,40	
(A) TOTALE PRIMI TRE TITOLI ENTRATE RENDICONTO 2016	5.022.083,01	
(B) LIVELLO MASSIMO DI SPESA ANNUA AI SENSI DELL'ART. 204 TUEL (10% DI A)	502.208,30	
ONERI FINANZIARI DA RENDICONTO 2018		
(C) Ammontare complessivo di interessi per mutui, prestiti obbligazionari, aperture di credito e garanzie di cui all'articolo 207 del TUEL al 31/12/2018(1)	18.551,92	
(D) Contributi erariali in o/interessi su mutui		
(E) Ammontare interessi riguardanti debiti espressamente esclusi dai limiti di indebitamento		
(F) Ammontare disponibile per nuovi interessi (F=B-C+D+E)	483.656,38	
(G) Ammontare oneri finanziari complessivi per indebitamento e garanzie al netto dei contributi esclusi (G=C-D-E)	18.551,92	
Incidenza percentuale sul totale dei primi tre titoli delle entrate rendicontate 2016 (G/A)*100		36,94%

Nella tabella seguente è dettagliato il debito complessivo:

TOTALE DEBITO CONTRATTO		
1) Debito complessivo contratto al 31/12/2017	+	357.593,94
2) Rimborsi mutui effettuati nel 2018	-	82.259,48
3) Debito complessivo contratto nell'esercizio 2018	+	0,00
TOTALE DEBITO	=	275.334,46

L'indebitamento dell'ente ha avuto la seguente evoluzione:

Anno	2016	2017	2018
Residuo debito (+)	513.405,07	437.627,34	357.593,94
Nuovi prestiti (+)			
Prestiti rimborsati (-)	- 75.777,73	- 80.033,40	- 82.259,48
Estinzioni anticipate (-)			
Altre variazioni +/- (da specificare)			
Totale fine anno	437.627,34	357.593,94	275.334,46
Nr. Abitanti al 31/12	7.410,00	7.480,00	7.363,00
Debito medio per abitante	59,06	47,81	37,39

Gli oneri finanziari per ammortamento prestiti ed il rimborso degli stessi in conto capitale registra la seguente evoluzione:

Anno	2016	2017	2018
Oneri finanziari	27.263,69	23.008,02	18.551,92
Quota capitale	75.777,73	80.033,40	82.259,48
Totale fine anno	103.041,42	103.041,42	100.811,40

L'ente nel 2018 non ha effettuato operazioni di rinegoziazione dei mutui.

Concessione di garanzie

Le garanzie rilasciate a favore degli organismi partecipati dall'Ente sono così dettagliate:

Nome dell'Ente beneficiario (ragione sociale)	Categoria	Importo complessivo delle garanzie prestati in favore del 2016 (€)	Tipologia	Garanzie rilasciate a gennaio 2016 (€)	Garanzie rilasciate al 31/12/2016 (€)
TOTALE		0,00		0,00	0,00

Le garanzie rilasciate a favore di altri soggetti differenti dagli organismi partecipati dall'Ente sono così dettagliate:

Nome dell'Ente beneficiario (ragione sociale)	Categoria	Importo complessivo delle garanzie prestati in favore del 2016 (€)	Tipologia	Garanzie rilasciate a gennaio 2016 (€)	Garanzie rilasciate al 31/12/2016 (€)
TOTALE		0,00		0,00	0,00

L'Organo di revisione ha verificato che fra i prestiti concessi dall'amministrazione a qualsiasi titolo, **non risultano** casi di prestiti in sofferenza (pagamenti di interesse o capitale scaduti da almeno 90 giorni oppure capitalizzati, rifinanziati o ritardati di comune accordo; pagamenti scaduti da meno di 90 giorni per i quali, considerate le circostanze del debitore, sia in dubbio il recupero anche parziale).

In rapporto alle entrate accertate nei primi tre titoli per € 4.726.928,83, l'incidenza degli interessi passivi è dell'0,392%.

Utilizzo di anticipazione di liquidità Cassa depositi e prestiti

L'ente non ha chiesto, ai sensi del decreto del MEF 7/8/2015 una anticipazione di liquidità alla Cassa depositi e prestiti da destinare al pagamento di debiti certi liquidi ed esigibili, da restituirsi con un piano di ammortamento a rate costanti.

Contratti di leasing

Per l'ente al 31/12/2018 non risultano stipulati contratti di locazione finanziaria e/o operazioni di partenariato pubblico e privato.

Strumenti di finanza derivata

L'Ente non ha in corso contratti relativi a strumenti finanziari derivati;

L'Organo di revisione ha verificato che l'Ente *non* è tenuto a predisporre la nota prevista dall'art. 62, comma 8/, D.L. n.112/2008.

VERIFICA OBIETTIVI DI FINANZA PUBBLICA

L'Ente *ha* conseguito il saldo relativo al rispetto degli obiettivi dei vincoli di finanza pubblica per l'esercizio 2018, ai sensi della Legge 243/2012, come modificata dalla Legge 164/2016, della Legge 232/2016 art. 1 commi da 465 a 503, come modificata dalla legge 205/2017, e in applicazione a quanto previsto dalla Circolare MEF – RGS 5/2018, come modificata dalla Circolare MEF RGS 25/2018 in materia di utilizzo avanzo di amministrazione per investimenti, tenuto conto altresì di quanto disposto dall'art. 1 comma 823 Legge 145/2018.

L'ente *ha* provveduto in data 26/06/2019 a trasmettere al Ministero dell'economia e delle finanze, la certificazione secondo i prospetti allegati al decreto del Ministero dell'Economia e delle finanze n. 38605 del 14.03.2019.

L'Organo di Revisione *ha* provveduto a verificare che i dati trasmessi con la certificazione dei risultati corrispondono alle risultanze del Rendiconto della Gestione.

ANALISI DELLE ENTRATE E DELLE SPESE

Entrate

In merito all'attività di verifica e di controllo delle dichiarazioni e dei versamenti, l'Organo di revisione, con riferimento all'analisi di particolari entrate in termini di efficienza nella fase di accertamento e riscossione, rileva che **sono/non sono** stati conseguiti i risultati attesi e che in particolare le entrate per il recupero dell'evasione sono state le seguenti:

	Asseverazioni	Procedimenti	FCDE Accertamenti Esigibilità 2018	FCDE Residui cont. 2018
Recupero evasione IMU	89.927,90	61.129,72	-	-
Recupero evasione TARSU/TIA/TARES	-	-	-	-
Recupero evasione COSAP/TOSAP	-	-	-	-
Recupero evasione altri tributi	-	-	-	-
TOTALE	89.927,90	61.129,72	-	-

La movimentazione delle somme rimaste a residuo per recupero evasione è stata la seguente:

	Importo	%
Residui attivi al 1/1/2018	489.720,62	
Residui riscossi nel 2018	34.764,86	
Residui eliminati (+) o riaccertati (-)	204.877,78	
Residui al 31/12/2018	250.077,98	51,07%
Residui della competenza	28.798,18	
Residui totali	278.876,16	
FCDE al 31/12/2018	243.152,12	87,19%

IMU

Le entrate accertate nell'anno 2018 per € 879.927,90 sono aumentate di Euro 59.927,90 rispetto a quelle dell'esercizio 2017 pari ad € 820.000,00.

La movimentazione delle somme rimaste a residuo per IMU è stata la seguente:

Movimentazione delle somme rimaste a residuo per IMU e Ici		
	Importo	%
Residui attivi al 1/1/2018	489.720,82	
Residui riscossi nel 2018	34.764,86	
Residui eliminati (+) o riaccertati (-)	204.877,78	
Residui al 31/12/2018	250.077,98	51,07%
Residui della competenza	28.798,18	
Residui totali	278.876,16	
FCDE al 31/12/2018	461.250,62	165,40%

TASI

Le entrate accertate nell'anno 2018 per € 106.062,99 sono **diminuite** di Euro 1.661,74 rispetto a quelle dell'esercizio 2017 per € 107.724,73.

La movimentazione delle somme rimaste a residuo per TASI è stata la seguente:

Movimentazione delle somme rimaste a residuo per TASI		
	Importo	%
Residui attivi al 1/1/2018	3.056,82	
Residui riscossi nel 2018	3.056,82	
Residui eliminati (+) o riaccertati (-)		
Residui al 31/12/2018	0,00	0,00%
Residui della competenza	2.783,00	
Residui totali	2.783,00	
FCDE al 31/12/2018	0,00	0,00%

TARSU-TIA-TARI

Le entrate accertate nell'anno 2018 sono **umentate** di Euro 980,81 rispetto a quelle dell'esercizio 2017 per i seguenti motivi: un numero maggiore di utenti del servizio. Sono state accertate somme maggiori rispetto alle previsioni di € 51.763,68 per quanto attiene i proventi della raccolta differenziata (carta, plastica, ecc.) che erano stati previsti pari a € 40.000,00. Ciò ha comportato un avanzo vincolato di € 51.763,68 che è stato applicato al bilancio di previsione 2019 ed inserito nel piano finanziario Tari 2019.

La movimentazione delle somme rimaste a residuo per TARSU-TIA-TARI è stata la seguente:

Movimentazione delle somme rimaste a residuo per TARSU-TIA-TARI		
	Importo	%
Residui attivi al 1/1/2018	1.628.289,38	
Residui riscossi nel 2018	168.444,61	
Residui eliminati (+) o riaccertati (-)	14.241,91	
Residui al 31/12/2018	1.445.602,86	88,78%
Residui della competenza	422.341,92	
Residui totali	1.867.944,78	
FCDE al 31/12/2018	858.450,60	59,38%

Contributi per permessi di costruire

Gli accertamenti negli ultimi tre esercizi hanno subito la seguente evoluzione:

Contributi permessi a costruire e relative sanzioni	2016	2017	2018
Accertamento	64.104,30	114.433,75	87.001,38
Riscossione	64.104,30	110.898,43	82.026,44

La destinazione percentuale del contributo al finanziamento della spesa del titolo 1 è stata la seguente:

Contributi per permessi a costruire e relative sanzioni destinati a spesa corrente		
Anno	importo	% x spesa corr.
2016	64.104,30	1,147%
2017	114.433,75	1,960%
2018	87.001,38	1,856%

Sanzioni amministrative pecuniarie per violazione codice della strada

(artt. 142 e 208 D.Lgs. 285/92)

Le somme accertate negli ultimi tre esercizi hanno subito la seguente evoluzione:

	2016	2017	2018
accertamento	2.467,60	1.221,68	7.910,14
riscossione	-	1.221,68	2.422,59
%riscossione	-	100,00	31,02
FCDE	67.867,88	67.867,88	67.867,88

La parte vincolata del (50%) risulta destinata come segue:

DESTINAZIONE PARTE VINCOLATA			
	Accertamento 2016	Accertamento 2017	Accertamento 2018
Sanzioni CdS	1.233,80	610,84	3.905,07
fondo svalutazione crediti corrispondente	0,00	0,00	0,00
entrata netta	1.233,80	610,84	3.905,07
destinazione a spesa corrente vincolata	1.233,80	610,84	3.905,07
% per spesa corrente	100,00%	100,00%	100,00%
destinazione a spesa per investimenti	0,00	0,00	0,00
% per investimenti	0,00%	0,00%	0,00%

La movimentazione delle somme rimaste a residuo è stata la seguente:

	Importo	%
Residui attivi al 1/1/2018	66.576,39	
Residui riscossi nel 2018	1.078,70	
Residui eliminati (+) o riaccertati (-)		
Residui al 31/12/2018	66.497,69	98,38%
Residui della competenza	5.387,55	
Residui totali	70.885,24	
FCDE al 31/12/2018	67.867,88	95,74%

Rilevato che nel rispetto del comma 12 bis dell'art. 142 del d.lgs. 285/1992, i proventi delle sanzioni derivanti da violazioni al limite massimo di velocità, sono stati attribuiti in misura pari al 50% all'ente proprietario della strada in cui è stato effettuato l'accertamento.

Proventi dei beni dell'ente: fitti attivi e canoni patrimoniali

Non ci sono entrate accertate nell'anno 2018.

Non ci sono somme rimaste a residuo per fitti attivi e canoni patrimoniali.

	Importo	%
Residui attivi al 1/1/2018		
Residui riscossi nel 2018		
Residui eliminati (+) o riaccertati (-)		
Residui al 31/12/2018	0,00	#DIV/0!
Residui della competenza		
Residui totali	0,00	
FCDE al 31/12/2018	0	#DIV/0!

Spese correnti

La comparazione delle spese correnti, riclassificate per macroaggregati, impegnate negli ultimi due esercizi evidenzia:

Macroaggregati		rendiconto 2017	rendiconto 2018	variazione
101	redditi da lavoro dipendente	1.543.654,58	1.627.844,90	84.190,32
102	imposte e tasse a carico ente	108.918,82	110.746,27	1.827,45
103	acquisto beni e servizi	2.206.233,83	2.246.240,53	40.006,70
104	trasferimenti correnti	377.465,64	405.185,54	27.719,90
105	trasferimenti di tributi			0,00
106	fondi perequativi			0,00
107	interessi passivi	23.008,02	18.551,92	-4.456,10
108	altre spese per redditi di capitale			0,00
109	rimborsi e poste correttive delle entrate	9.034,57	7.957,02	-1.077,55
110	altre spese correnti	155.248,61	269.913,05	114.664,44
TOTALE		4.423.564,07	4.686.439,23	262.875,16

Spese per il personale

La spesa per redditi di lavoro dipendente sostenuta nell'anno 2018, e le relative assunzioni hanno rispettato:

- i vincoli disposti dall'art. 3, comma 5 e 5 quater del D.L. 90/2014, dell'art.1 comma 228 della Legge 208/2015 e dell'art.16 comma 1 bis del D.L. 113/2016, e dall'art. 22 del D.L. 50/2017, sulle assunzioni di personale a tempo indeterminato per gli enti soggetti al pareggio di bilancio e al comma 762 della Legge 208/2015, comma 562 della Legge 296/2006 per gli enti che nel 2015 non erano assoggettati al patto di stabilità;
- i vincoli disposti dall'art. 9, comma 28 del D.L. 78/2010 sulla spesa per personale a tempo determinato, con convenzioni o con contratti di collaborazione coordinata e continuativa; che obbligano a non superare la spesa dell'anno 2009;
- la riduzione della spesa di personale disposta dall'art. 1 comma 557 della Legge 296/2006 riguardo al valore medio del triennio 2011/2013 risulta di euro 65.257,50;
- il limite di spesa degli enti in precedenza non soggetti ai vincoli del patto di stabilità interno;
- l'art.40 del D. Lgs. 165/2001;
- l'art. 22, co.2 del D.L. n. 50/2017: tale articolo ha modificato l'art. 1, co. 228, secondo periodo, della L. nr. 208/2015, prevedendo, a partire dal 2017, per i Comuni con popolazione compresa tra i 1.000 ed i 3.000 abitanti che hanno rilevato nell'anno precedente una spesa per il personale inferiore al 24% della media delle entrate correnti registrate nei conti consuntivi dell'ultimo triennio, l'innalzamento della percentuale del turnover da 75% al 100%;
- l'ammontare complessivo delle risorse destinate annualmente al trattamento accessorio del personale come previsto dal comma 2 dell'art.23 del D. Lgs. 75/2017.

Gli oneri della contrattazione decentrata impegnati nell'anno 2018, non superano il corrispondente

importo impegnato per l'anno 2016 e sono automaticamente ridotti in misura proporzionale alla riduzione del personale in servizio, tenendo conto del personale assumibile ai sensi della normativa vigente, come disposto dall'art.9 del D.L. 78/2010.

I limiti di cui sopra non si applicano alle assunzioni di personale appartenente alle categorie protette ai fini della copertura delle quote d'obbligo (art.3 comma 6 D.L. 90/2014)

La spesa di personale sostenuta nell'anno 2018 rientra nei limiti di cui all'art.1, comma 557 e 557 quater (o comma 562 per i Comuni non soggetti al patto di stabilità) della Legge 296/2006.

	Media 2011/2013	rendiconto
	2008 per enti non soggetti al patto	2018
Spese macroaggregato 101	1.772.427,64	1.627.844,90
Spese macroaggregato 103	13.030,20	10.000,00
Irap macroaggregato 102	107.872,15	102.184,85
Altre spese: reiscrizioni imputate all'esercizio successivo		
Altre spese: da specificare.....		
Altre spese: da specificare.....		
Altre spese: da specificare.....		
Totale spese di personale (A)	1.893.329,99	1.740.029,75
(-) Componenti escluse (B)	157.054,23	70.797,96
(-) Altre componenti escluse:	164.316,81	162.530,34
di cui rinnovi contrattuali	164.316,81	162.530,34
(=) Componenti assoggettate al limite di spesa A-B	1.571.958,95	1.506.701,45
<i>(ex art. 1, comma 557, legge n. 296/ 2006 o comma 562</i>		

Nel computo della spesa di personale 2018 (altre spese incluse e altre spese escluse) il Comune è tenuto ad includere tutti gli impegni che, secondo il nuovo principio della competenza finanziaria potenziata, venendo a scadenza entro il termine dell'esercizio, siano stati imputati all'esercizio medesimo, ivi incluse quelle relative all'anno 2017 e precedenti inviate al 2018; mentre dovrà escludere quelle spese che, venendo a scadenza nel 2017, dovranno essere imputate all'esercizio successivo).

(A titolo meramente indicativo le spese per la contrattazione integrativa si possono considerare congrue se la loro percentuale di incidenza sulle spese di personale è vicina al 10%)

VERIFICA RISPETTO VINCOLI IN MATERIA DI CONTENIMENTO DELLE SPESE

L'Ente, non avendo provveduto all'approvazione del Rendiconto 2018 entro il termine del 30/04/2019 è tenuto al rispetto dei seguenti vincoli, che sono stati rispettati:

- Vincoli previsti dall'articolo 6 del dl 78/2010 e da successive norme di finanza pubblica in materia di:

- spese per studi ed incarichi di consulenza (comma 7);
- per relazioni pubbliche, convegni, pubblicità e di rappresentanza (comma 8);
- per sponsorizzazioni (comma 9);
- per attività di formazione (comma 13)

e dei vincoli previsti dall'art.27 comma 1 del D.L. 112/2008:

L'Organo di revisione ha verificato il rispetto dei suddetti vincoli:

Spese per incarichi di collaborazione autonoma – studi e consulenza

L'ente non ha conferito incarichi di collaborazione autonoma, studi e consulenze.

Spese di rappresentanza

Le spese di rappresentanza sostenute nel 2018 ammontano ad € 33,30, come da prospetto allegato al rendiconto.

Spese per autovetture

L'ente ha rispettato il limite disposto dall'art. 5, comma 2 del D.L. 95/2012, non superando per l'acquisto, la manutenzione, il noleggio e l'esercizio di autovetture, nonché per l'acquisto di buoni taxi, il 30 per cento della spesa sostenuta nell'anno 2011. Restano escluse dalla limitazione la spesa per autovetture utilizzate per i servizi istituzionali di tutela dell'ordine e della sicurezza pubblica, per i servizi sociali e sanitari svolti per garantire i livelli essenziali di assistenza.

Interessi passivi e oneri finanziari diversi

Le spese per Interessi passivi sui prestiti, in ammortamento nell'anno 2018, ammontano ad euro 18.511,92 e rispetto al residuo debito all'1/1/2018, determina un tasso medio del 5,2%.

In rapporto alle entrate accertate nei primi tre titoli l'incidenza degli Interessi passivi è del 0,392%.

RAPPORTI CON ORGANISMI PARTECIPATI

Gli organismi partecipati, definiti con la delibera della G.M. n. 11 del 24/01/2019, sono di seguito riportati:

Organismo	perdita 31/12/2017	quota di partecipazione	quota di perdita	quota di fondo
Ato Me 2 SpA in Liquidazione		3,16%	0	
S.R.R. Messina Area Metropolitana Società Consortile S.p.A.		1,508%	0	
Tirreno Ecosviluppo 2000 società consortile a.r.l.		6,67%	0	
Azienda Consortile Acquedotti Vena e Nicceto (A.c.a.v.n.)		24,00%	0	

Dalla delibera di G.M. n. 11 del 24/01/2019, relativa alla individuazione del G.A.P., propedeutico all'approvazione del Bilancio Consolidato 2017, si evince quanto segue:

- a) La Soc. Ato Me S.p.A. in liquidazione ha prodotto l'ultimo Bilancio approvato nell'anno 2009, per cui non si può procedere al consolidamento;
- b) La Soc. S.R.R. Messina Area Metropolitana Soc. Consortile S.p.A. non è affidataria di servizi per conto dell'Ente, per cui non si procede al consolidamento;
- c) Le Società partecipate ACAVN e Tirreno Ecosviluppo 2000 hanno trasmesso la documentazione per il Consolidato 2017 a seguito richiesta del 13/09/2018;

Verifica rapporti di debito e credito con i propri enti strumentali e le società controllate e partecipate

Crediti e debiti reciproci

L'Organo di revisione ha verificato che non è stata effettuata la conciliazione dei rapporti creditori e debitori tra l'Ente e gli organismi partecipati in quanto non risultano debiti e/o crediti al 31/12/2018, in base alle informazioni fornite dal responsabile del settore economico finanziario.

L'Organo di revisione, considerata che la situazione patrimoniale attuale non risulta documentata dai bilanci recenti, si riserva di effettuare una specifica verifica per riscontrare i dati che devono necessariamente essere trasferiti alla contabilità dell'Ente.

Esternalizzazione dei servizi

L'Ente, nel corso dell'esercizio 2018, non ha proceduto a esternalizzare alcun servizio pubblico locale o, comunque, non ha sostenuto alcuna spesa a favore dei propri enti e società partecipati/controllati, direttamente o indirettamente.

Costituzione di società e acquisto di partecipazioni societarie

L'Ente, nel corso dell'esercizio 2018, *non ha proceduto* alla costituzione di una nuova/nuove società o all'acquisizione di una nuova/nuove partecipazioni societarie.

Razionalizzazione periodica delle partecipazioni pubbliche

L'Ente ad oggi non ha provveduto all'analisi dell'assetto complessivo ed alla razionalizzazione delle partecipazioni possedute, dirette e indirette.

Società che hanno conseguito perdite di esercizio

L'Organo di revisione dà atto che l'Ente non ha proceduto ad evidenziare le perdite riportate nei bilanci societari.

Denominazione sociale	Quota di partecipazione	Patrimonio netto al	Importo versato per la ricostruzione del capitale sociale	Motivazione della perdita	Valutazione della futura redditività della società	Esercizi precedenti chiusi in perdita

Va evidenziato che le perdite, in assenza dei dati definitivi al 31/12/2018, vanno prese in considerazione i risultati dei due esercizi precedenti.

Ulteriori controlli in materia di organismi partecipati

Infine, l'Organo di revisione dà atto che i dati inviati dagli enti alla banca dati del Dipartimento del Tesoro sono congruenti con le risultanze contabili del Comune. Le informazioni sugli organismi partecipati non risultano acquisite in quanto non aggiornate a data recente.

CONTO ECONOMICO

Nel conto economico della gestione sono rilevati i componenti positivi e negativi secondo criteri di competenza economica così sintetizzati:

Il conto economico è stato formato sulla base del sistema contabile concomitante integrato con la contabilità finanziaria (attraverso la matrice di correlazione di Arconet) e con la rilevazione, con la tecnica della partita doppia delle scritture di assestamento e rettifica.

Nella predisposizione del conto economico sono stati rispettati i principi di competenza economica ed in particolare i criteri di valutazione e classificazione indicati nei punti da 4.1 a 4.36, del principio contabile applicato n.4/3.

In merito al risultato economico conseguito nel 2018 si rileva:

Il miglioramento del risultato della gestione, che si attesta ad -€ 6.431,68 rispetto a quello precedente di -€ 2.442.955,08 è motivato dai seguenti elementi:

- riduzione delle svalutazioni e degli ammortamenti e miglioramento dei proventi straordinari.

Non ci sono proventi da partecipazione, mentre i proventi ed oneri straordinari ammontano ad € 1.215.124,73.

Le quote di ammortamento sono state determinate sulla base dei coefficienti indicati al punto 4.18 del principio contabile applicato 4/3.

Le quote d'ammortamento sono rilevate nel registro dei beni ammortizzabili (o schede equivalenti); Le quote di ammortamento rilevate negli ultimi tre esercizi sono le seguenti:

Quote di ammortamento		
2016	2017	2018
0,00	3.084.734,15	966.593,28

STATO PATRIMONIALE

L'Ente, sulla base del punto 9.1 del principio contabile applicato 4/3 ha provveduto:

- alla riclassificazione delle voci dello stato patrimoniale al 01.01.2018 in base alla FAQ Arconet 22/2017;
- all'applicazione dei nuovi criteri di valutazione dell'attivo e del passivo.

Per effetto dei nuovi criteri di valutazione il patrimonio netto al 1/1/2018 risulta di euro 13.049.835,24, mentre al 31/12/2018 si attesta a € 15.142.234,49, come dal prospetto seguente:

PATRIMONIO NETTO			
	31/12/2018	31/12/2017	DIFFERENZA
Fondo Dotazione	3.542.380,57	3.542.380,57	-
Riserve:	11.606.285,60	11.950.409,75	- 344.124,15
<i>di cui risultato ec. Es.prec.</i>	8.357.399,51	10.800.354,59	- 2.442.955,08
<i>di cui da capitale</i>	3.248.886,09	1.158.055,16	2.090.830,93
Risultato Economico Esercizio	- 6.431,68	- 2.442.955,08	2.436.523,40
			-
	15.142.234,49	13.049.835,24	2.092.399,25

Nello stato patrimoniale sono rilevati gli elementi dell'attivo e del passivo, nonché le variazioni che gli elementi patrimoniali hanno subito per effetto della gestione.

I valori patrimoniali al 31/12/2018 sono riportati nel prospetto di seguito dettagliato:

Immobilizzazioni	Valori	Aggiornamento Inventario
Immobilizzazioni immateriali	52.310,76	
Immobilizzazioni materiali di cui:	11.777.522,85	
- <i>inventario dei beni immobili</i>	8.265.732,75	
- <i>inventario dei beni mobili</i>	3.511.790,00	
Immobilizzazioni finanziarie	31.231,98	
Rimanenze		
Totale Immobilizzazioni	11.861.065,59	

La verifica degli elementi patrimoniali al 31/12/2018 ha evidenziato:

ATTIVO

Immobilizzazioni

Le immobilizzazioni iscritte nello stato patrimoniale sono state valutate in base ai criteri indicati nel punto 6.1 del principio contabile applicato 4/3 i valori iscritti trovano corrispondenza con quanto riportato nell'inventario e nelle scritture contabili.

L'ente **ha** terminato le procedure di valutazione dei cespiti rispetto ai nuovi criteri stabiliti dal principio 4/2.

L'ente **si è dotato** di idonee procedure contabili per la compilazione e la tenuta dell'inventario: **non esistono** rilevazioni sistematiche ed aggiornate sullo stato della effettiva consistenza del patrimonio dell'ente.

L'Organo di revisione ha verificato che l'ente **ha** effettuato la conciliazione fra inventario contabile e inventario fisico.

Non ci sono beni dichiarati fuori uso.

Le immobilizzazioni finanziarie riferite alle partecipazioni sono state valutate in base ai criteri di criterio indicati al punto 6.1.3 del principio contabile applicato 4/3.

Crediti

È stata verificata la conciliazione tra residui attivi diversi da quelli di finanziamento e l'ammontare dei crediti di funzionamento, come indicato al punto 6.2b1 del principio contabile applicato 4/3, nonché tra il fondo crediti di dubbia esigibilità e il fondo svalutazione crediti.

Il fondo svalutazione crediti pari a euro zero è stato portato in detrazione delle voci di credito a cui si riferisce ed è o non è almeno pari a quello accantonato nel risultato di amministrazione.

In contabilità economico-patrimoniale, sono conservati anche i crediti stralciati dalla contabilità finanziaria e, in corrispondenza di questi ultimi, deve essere iscritto in contabilità economico-patrimoniale un fondo pari al loro ammontare, come indicato al punto 6.2b1 del principio contabile applicato 4/3. Tali crediti *risultano / non risultano* negli elenchi allegati al rendiconto.

L'Organo di revisione ha verificato la conciliazione tra residui attivi del conto del bilancio e i crediti.

Ai fini della verifica della conciliazione si propone la seguente tabella:

Crediti dello Sp	(+)	2.697.652,49	
FCDE economica	(+)	3.076.106,89	
Depositi postali	(+)		
Depositi bancari	(+)		
Saldo iva a credito da dichiarazione	(-)	9.080,00	
Crediti iva Acquisti in sospensione	(-)	36.489,22	
Accertamenti pluriennali titolo Ve V	(-)		
altri residui non connessi a crediti	(+)		
RESIDUI ATTIVI =		5.728.190,16	
quadratura		5.728.190,16	

Il credito IVA è imputato nell'esercizio in cui è stata effettuata la compensazione o è stata presentata la richiesta di rimborso.

Il credito IVA derivante da investimenti finanziati da debito non è stato compensato né destinato a copertura di spese correnti.

Disponibilità liquide

È stata verificata la corrispondenza del saldo patrimoniale al 31/12/2018 delle disponibilità liquide con le risultanze del conto del tesoriere, degli altri depositi bancari e postali.

PASSIVO

Patrimonio netto

La variazione del netto patrimoniale trova questa conciliazione con il risultato economico dell'esercizio.

VARIAZIONE AL PATRIMONIO NETTO

risultato economico dell'esercizio	-6431,68	importo
contributo permesso di costruire destinato al titolo 2	+	
contributo permesso di costruire restituito	-	
Var. Riserve		- 344.124,15
differenza positiva di valutazione partecipazioni con il metodo del patrimonio netto	+	
Risultato Ec. Es. Prec.		2.442.955,59
altre variazioni per errori nello stato patrimoniale Iniziale		
variazione al patrimonio netto		2.098.831,44

(oppure in caso di discordanza)

Il patrimonio netto è così suddiviso:

	PATRIMONIO NETTO	importo
I	Fondo di dotazione	3.542.380,57
II	Riserve	11.606.285,60
a	da risultato economico di esercizi precedenti	8.357.399,51
b	da capitale	3.248.886,09
c	da permessi di costruire	
d	riserve indisponibili per beni demaniali e patrimoniali Indisponibili e per i beni culturali	
e	altre riserve indisponibili	
III	risultato economico dell'esercizio	- 6.431,68

In caso di Fondo di dotazione negativo, l'ente si impegna ad utilizzare le riserve disponibili e a destinare i futuri risultati economici positivi ad incremento del fondo di dotazione

L'Organo di revisione prende atto che la Giunta propone al consiglio di ripianare il risultato economico negativo dell'esercizio come segue:

	importo
con utilizzo di riserve	6.431,68
portata a nuovo	
Totale	6431,68

Fondi per rischi e oneri

I fondi per rischi e oneri sono calcolati nel rispetto del punto 6.4.a del principio contabile applicato 4/3 e sono così distinti:

	importo
fondo per controversie	100.000,00
fondo perdite società partecipate	
fondo per indennità fine mandato	5.647,44
fondo per altre passività potenziali probabili	
totale	105.647,44

Debiti

Per i debiti da finanziamento è stata verificata la corrispondenza tra saldo patrimoniale al 31/12/2018 con i debiti residui in sorte capitale dei prestiti in essere.

Per gli altri debiti è stata verificata la conciliazione con i residui passivi diversi da quelli di finanziamento.

Il debito annuale IVA è imputato nell'esercizio in cui è effettuata la dichiarazione.

La conciliazione tra residui passivi e debiti è data dalla seguente relazione:

Debiti	(+)	2.498.653,17
Debiti da finanziamento	(-)	275.334,46
Saldo iva a debito da dichiarazione	(-)	
Residuo titolo IV + interessi mutuo	(+)	
Residuo titolo V anticipazioni	(+)	
impegni pluriennali titolo III e IV*	(-)	
altri residui non connessi a debiti	(+)	
RESIDUI PASSIVI =		2.223.318,71
quadratura		
* al netto dei debiti di finanziamento		

Ratei, risconti e contributi agli investimenti

Non ci sono ratei e risconti da evidenziare al 31/12/2018.

Non sono rilevate concessioni pluriennali riferite a contributi agli investimenti.

RELAZIONE DELLA GIUNTA AL RENDICONTO

L'Organo di revisione prende atto che la G.M., con delibera n. 93 del 2/8/19, ha predisposto la proposta di deliberazione per l'approvazione del Rendiconto di Gestione per l'esercizio 2018, in aderenza a quanto previsto dall'articolo 231 del TUEL, secondo le modalità previste dall'art.11, comma 6 del d.lgs.118/2011 e in particolare risultano:

- a) i criteri di valutazione (con particolare riferimento alle modalità di calcolo del FCDE)
- b) le principali voci del conto del bilancio
- c) l'elenco analitico delle quote vincolate e accantonate nel risultato di amministrazione

CONSIDERAZIONI E PROPOSTE

Il Collegio dei Revisori

PREMESSO

- che il Rendiconto dell'esercizio va approvato entro il 30/04 dell'anno successivo a quello di riferimento, come previsto dall'art. n. 227 c. 2 del Dlgs. 267/2000;
- che la tardività dell'approvazione comporta delle penalità a carico del Comune;
- che i documenti relativi al Rendiconto sono stati trasmessi all'Organo di Revisione in data 2/08/19, durante il periodo feriale, epoca che non ha consentito la convocazione tempestiva del Collegio, circostanza fatta presente con nota del 5/8/19;
- che la riunione del Collegio in data 23/08/19, disposta in data 22/08/19 per via telefonica, non si è potuta tenere per l'assenza del Responsabile del Servizio Economico-Finanziario;
- che in data 5/9/19 si è potuto, dopo il lavoro preparatorio, acquisire gli ulteriori dati e documenti utili per la predisposizione della relazione al Rendiconto;

RILEVA

- che l'Ente non ha nominato il responsabile del procedimento per la trasmissione, tramite SIRECO, alla Corte dei Conti degli agenti contabili, ai sensi dell'art. 139 Dlgs 174/2016;
- che l'Ente non ha provveduto alla quantificazione del debito censibile al 31/12/2018, importo che va pubblicato in forza del DLgs. 33/2013;
- che l'Ente non ha rispettato i tempi di pagamento previsti entro i 30 giorni e non ha adottato le misure correttive;
- che l'ente non ha dato attuazione alle procedure, di cui al comma 4 dell'art. 7 Bis del DL. 35/2013, che prevede la comunicazione, entro il 15 di ciascun mese, delle fatture per le quali sia stato superato il termine di scadenza;
- che l'Ente per le Società partecipate dovrà rivedere il perimetro di consolidamento del Gruppo, al fine di evidenziare i risultati economici anche con i bilanci non aggiornati, non potendo ignorare evidenze debitorie e/o creditorie;
- che il F.C.D.E. va rivisto e rapportato alle voci per le quali esiste il rischio di non incassare le quote iscritte in bilancio e soprattutto le voci tributarie, con i relativi residui;
- che l'imputazione della perdita dell'esercizio 2017 di € 2.445.955,08, con utilizzo delle riserve, senza alcuna approvazione del Consiglio Comunale, non è rispondente alla normativa vigente;
- che la G.M. non ha proposto al C.C. di ripianare la perdita di € 6.431,68 del Bilancio al 31/12/2018, con utilizzo delle riserve, come si rileva dall'atto deliberativo G.M. N. 93 del 2/08/19;

INVITA

l'Ente a procedere a quanto segue:

- adottare tutte le misure idonee per il tempestivo monitoraggio della riscossione dei residui, predisponendo eventualmente il recupero coattivo dei crediti tributarî non riscossi, in considerazione che i residui attivi del Titolo 1 ammontano ad € 2.365.616,14;
- attuare le procedure di cui al comma 5 dell'art. 7 Bis del D.L. 35/2013;
- a ratificare il ripianamento della perdita esercizio anno 2017 di € 2.442.955,08 con utilizzo delle riserve nell'anno 2018, come riportato nel Bilancio 2018;
- ad autorizzare il pareggio delle perdite di € 6.431,68 dell'esercizio 2018 nel Rendiconto 2019, con utilizzo delle riserve;
- per le Società partecipate, a rispettare le norme, di cui all'art. 11 Bis e 18 del DLgs. 118/2011, che prevedono la individuazione degli enti da considerare per la predisposizione del Bilancio Consolidato e la comunicazione ai componenti del Gruppo, nonché la valutazione di irrilevanza

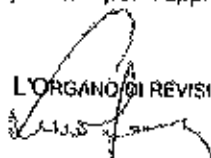
con le procedure previste, con l'utilizzo degli ultimi Bilanci approvati ed anche non approvati;


FORMULA


le seguenti considerazioni:

Tenuto conto di tutto quanto esposto, ritenuto e proposto si attesta la corrispondenza del Rendiconto alle risultanze di gestione e si esprime giudizio positivo per l'approvazione del Rendiconto dell'esercizio finanziario 2018.

L'ORGANO DI REVISIONE







ALLEGATI:

- 1) PROSPETTO DELLE FATTURE PAGATE OLTRE IL TERMINE DI 30 GIORNI A FIRMA DEL SINDACO E DEL RESPONSABILE AREA ECONOMICO-FINANZIARIA;
- 2) ELENCO DELLE SPESE DI RAPPRESENTANZA;
- 3) INDICATORE DELLA TEMPESTIVITA' DEI PAGAMENTI ANNO 2018;
- 4) TRASMISSIONE SALDO FINANZA PUBBLICA.

COMUNE DI TORREGROTTA

Aut. P.A.

CITTA' METROPOLITANA DI MESSINA

ELENCO FATTURE 2018 PAGATE OLTRE IL TERMINE DI 30 GIORNI

Beneficiario	Manda	Data mandat	Num. fattura	Data fattura	Data pagame	Data scaden	Importo	GG diff.
SAZZARA PASQUA	1271	18/10/2018	FATTPA 20_17	04/10/2017	23/10/2018	04/10/2017	5.229,12	384
Sestore dei Servizi	1646	07/12/2018	30831	24/10/2017	10/12/2018	22/11/2017	6,6	383
Sestore dei Servizi	1646	07/12/2018	30831	24/10/2017	10/12/2018	22/11/2017	30	383
ASSOCIAZIONE GR	1402	30/10/2018	662/2017/PA	30/09/2017	30/10/2018	30/11/2017	1.146,30	334
MARTINEZ ADELE	1274	18/10/2018	000003-2017-	26/10/2017	23/10/2018	26/11/2017	1.160,32	331
GIARDINA CANNIZ	1471	08/11/2018	7	29/11/2017	08/11/2018	29/12/2017	1.141,92	314
FERRARI RODOLFO	1276	18/10/2018	2 / PA	14/12/2017	23/10/2018	14/12/2017	634,4	313
ASSOCIAZIONE GR	1402	30/10/2018	698/2017/PA	31/10/2017	30/10/2018	31/12/2017	764,2	303
SABATINO GIUSEP	1470	08/11/2018	201700	28/10/2017	08/11/2018	10/01/2018	1.141,92	302
TELECOM ITALIA S	346	06/03/2018	8V00206034	06/04/2017	07/03/2018	15/05/2017	8,77	296
TELECOM ITALIA S	346	06/03/2018	8V00205996	06/04/2017	07/03/2018	15/05/2017	101,26	296
TELECOM ITALIA S	347	06/03/2018	8V00207069	06/04/2017	07/03/2018	15/05/2017	428,55	296
TELECOM ITALIA S	346	06/03/2018	8V00205582	06/04/2017	07/03/2018	15/05/2017	149,43	296
TELECOM ITALIA S	347	06/03/2018	8V00206545	06/04/2017	07/03/2018	15/05/2017	266,11	296
TELECOM ITALIA S	346	06/03/2018	8V00205198	06/04/2017	07/03/2018	15/05/2017	118,1	296
TELECOM ITALIA S	347	06/03/2018	8V00206034	06/04/2017	07/03/2018	15/05/2017	224,45	296
TELECOM ITALIA S	346	06/03/2018	8V00203669	06/04/2017	07/03/2018	15/05/2017	151,63	296
TELECOM ITALIA S	346	06/03/2018	8V00203334	06/04/2017	07/03/2018	15/05/2017	317,59	296
TELECOM ITALIA S	346	06/03/2018	8V00205135	06/04/2017	07/03/2018	15/05/2017	861,47	296
TELECOM ITALIA S	346	06/03/2018	8V00203203	06/04/2017	07/03/2018	15/05/2017	211,46	296
TELECOM ITALIA S	346	06/03/2018	8V00203019	06/04/2017	07/03/2018	15/05/2017	79,3	296
TELECOM ITALIA S	346	06/03/2018	8V00204516	06/04/2017	07/03/2018	15/05/2017	275,13	296
TELECOM ITALIA S	346	06/03/2018	8V00206781	06/04/2017	07/03/2018	15/05/2017	118,1	296
TELECOM ITALIA S	346	06/03/2018	8V00204236	06/04/2017	07/03/2018	15/05/2017	283,04	296
TELECOM ITALIA S	346	06/03/2018	8V00204509	06/04/2017	07/03/2018	15/05/2017	101,26	296
MARCO SRL	8	16/01/2018	FATTPA 5_17	06/04/2017	23/01/2018	06/05/2017	1.436,94	262
COMPUTER LINE S	1639	06/12/2018	07PA /2018	07/03/2018	10/12/2018	06/04/2018	882,43	248
SEMMO SPA	941	17/07/2018	17-00627	09/10/2017	18/07/2018	30/11/2017	1.310,78	230
SEMMO SPA	940	17/07/2018	17-00626	09/10/2017	18/07/2018	30/11/2017	51.265,29	230
MAGGIO MICHELE	1400	30/10/2018	1/PA	28/02/2018	30/10/2018	30/03/2018	12.689,00	214
Sestore dei Servizi	1844	28/12/2018	16791	15/05/2018	28/12/2018	21/06/2018	6,6	190
Sestore dei Servizi	1844	28/12/2018	16791	15/05/2018	28/12/2018	21/06/2018	30	190
CULTRERA DANIEL	1627	04/12/2018	0000003	30/04/2018	05/12/2018	31/05/2018	2.685,86	188
Edison Energie S.p	1512	19/11/2018	FI1836600000	24/04/2018	22/11/2018	21/05/2018	101,81	185
Edison Energie S.p	1512	19/11/2018	FI1836600000	24/04/2018	22/11/2018	21/05/2018	258,03	185
Edison Energie S.p	1512	19/11/2018	FI1836600000	24/04/2018	22/11/2018	21/05/2018	2.264,55	185
Edison Energie S.p	1511	19/11/2018	FI1836600000	24/04/2018	22/11/2018	21/05/2018	2.382,57	185
Edison Energie S.p	1511	19/11/2018	FI1836600000	24/04/2018	22/11/2018	21/05/2018	642,03	185
City Green Light sr	1236	26/09/2018	18-VPA0080	14/02/2018	26/09/2018	31/03/2018	15.231,40	179
City Green Light sr	1235	26/09/2018	18-VPA0080	14/02/2018	26/09/2018	31/03/2018	32.007,09	179
City Green Light sr	1234	26/09/2018	18-VPA0080	14/02/2018	26/09/2018	31/03/2018	2.959,14	179
City Green Light sr	1237	26/09/2018	18-VPA0081	14/02/2018	26/09/2018	31/03/2018	1.310,78	179
FIM S.p.A.	349	06/03/2018	8V00431893	07/08/2017	07/03/2018	15/09/2017	163,12	173
CAMPO BERNARDI	1272	18/10/2018	3 PA	11/04/2018	23/10/2018	11/05/2018	5.709,60	165
Mandarin Spa	787	12/06/2018	17FCD15909	06/12/2017	12/06/2018	12/01/2018	2.818,66	151
RICOH ITALIA SRL	452	23/03/2018	179322887	07/08/2017	27/03/2018	31/10/2017	361,89	147
RICOH ITALIA SRL	454	23/03/2018	179322887	07/08/2017	27/03/2018	31/10/2017	617,42	147
RICOH ITALIA SRL	453	23/03/2018	179322887	07/08/2017	27/03/2018	31/10/2017	390,12	147
STUDIO LEGALE AS	1626	04/12/2018	28/2018	18/06/2018	05/12/2018	18/07/2018	1.947,93	140
EXITONE SPA	1248	10/10/2018	2134	11/05/2018	23/10/2018	11/06/2018	818,27	134
EXITONE SPA	1249	10/10/2018	2137	11/05/2018	23/10/2018	11/06/2018	511,42	134

TIM S.p.A.	1151	18/09/2018	8V00172487	06/04/2018	20/09/2018	15/05/2018	8,02	128
TIM S.p.A.	1151	18/09/2018	8V00173244	06/04/2018	20/09/2018	15/05/2018	434,33	128
ARUBA PEC SPA	1607	29/11/2018	A18PAS00058	29/06/2018	30/11/2018	31/07/2018	231,8	122
City Green Light sr	1237	26/09/2018	18-VPA0374	10/04/2018	26/09/2018	31/05/2018	1.310,78	118
City Green Light sr	1236	26/09/2018	18-VPA0312	05/04/2018	26/09/2018	31/05/2018	50.197,63	118
Edison Energie S.p	1680	13/12/2018	F11836600000	24/08/2018	17/12/2018	24/08/2018	3,39	115
ARCA DI NOE' SRL	1527	22/11/2018	FATTPA 126_1	31/07/2018	22/11/2018	31/07/2018	1.016,14	114
ARCA DI NOE' SRL	1526	22/11/2018	FATTPA 126_1	31/07/2018	22/11/2018	31/07/2018	1.574,53	114
TIM S.p.A.	344	06/03/2018	8V00547214	05/10/2017	07/03/2018	15/11/2017	4,98	112
TIM S.p.A.	348	06/03/2018	8V00546377	05/10/2017	07/03/2018	15/11/2017	20,91	112
TIM S.p.A.	348	06/03/2018	8V00546045	05/10/2017	07/03/2018	15/11/2017	7,35	112
TIM S.p.A.	348	06/03/2018	8V00543285	05/10/2017	07/03/2018	15/11/2017	37,73	112
TIM S.p.A.	349	06/03/2018	8V00548023	05/10/2017	07/03/2018	15/11/2017	279,2	112
TIM S.p.A.	349	06/03/2018	8V00546377	05/10/2017	07/03/2018	15/11/2017	882,93	112
TIM S.p.A.	350	06/03/2018	8V00542086	05/10/2017	07/03/2018	15/11/2017	284,41	112
TIM S.p.A.	350	06/03/2018	8V00542054	05/10/2017	07/03/2018	15/11/2017	122,1	112
TIM S.p.A.	348	06/03/2018	8V00542086	05/10/2017	07/03/2018	15/11/2017	12,55	112
TIM S.p.A.	344	06/03/2018	8V00545410	05/10/2017	07/03/2018	15/11/2017	21,05	112
TIM S.p.A.	344	06/03/2018	8V00548721	05/10/2017	07/03/2018	15/11/2017	7,11	112
TIM S.p.A.	345	06/03/2018	8V00544696	05/10/2017	07/03/2018	15/11/2017	333,21	112
ARCA DI NOE' SRL	912	17/07/2018	FATTPA 43_14	31/03/2018	18/07/2018	31/03/2018	608,78	109
FERRARI RODOLFO	1275	18/10/2018	2 / PA	09/07/2018	23/10/2018	09/07/2018	1.848,22	106
Edison Energie S.p	1373	26/10/2018	F11836600000	22/06/2018	30/10/2018	17/07/2018	308,73	105
Edison Energie S.p	1373	26/10/2018	F11836600000	22/06/2018	30/10/2018	17/07/2018	104,16	105
Edison Energie S.p	1373	26/10/2018	F11836600000	22/06/2018	30/10/2018	17/07/2018	71,29	105
Edison Energie S.p	1373	26/10/2018	F11836600000	22/06/2018	30/10/2018	17/07/2018	472,79	105
Edison Energie S.p	1374	26/10/2018	F11836600000	22/06/2018	30/10/2018	17/07/2018	355,57	105
GIORDANO PIERO	761	21/05/2018	01 PA	11/01/2018	21/05/2018	10/02/2018	1.827,33	100
ZIENDA CONSOR	1055	10/08/2018	01	27/03/2018	10/08/2018	04/05/2018	87.840,00	98
Aruba S.p.A.	1229	26/09/2018	A18PAS00058	30/04/2018	26/09/2018	20/06/2018	498,98	98
GIACOPPO GIOVANI	1473	08/11/2018	012PA/18	05/07/2018	08/11/2018	05/08/2018	47,89	95
GIACOPPO GIOVANI	1472	08/11/2018	012PA/18	05/07/2018	08/11/2018	05/08/2018	1.666,39	95
STUDIO LEGALE AS	1273	18/10/2018	30/2018	20/06/2018	23/10/2018	20/07/2018	3.938,48	95
BandarIn Spa	1631	05/12/2018	18FC009750	03/08/2018	10/12/2018	07/09/2018	2.822,18	94
ENUMER SRL	951	18/07/2018	13P	16/04/2018	18/07/2018	16/04/2018	10.370,00	93
BandarIn Spa	788	12/06/2018	18FC000702	06/02/2018	12/06/2018	11/03/2018	2.820,24	93
XITONE SPA	1249	10/10/2018	2942	22/06/2018	23/10/2018	22/07/2018	8.338,73	93
AMEDIA SPA	794	12/06/2018	20180194	12/01/2018	12/06/2018	13/03/2018	10.964,75	91
Edison Energie S.p	1680	13/12/2018	F11836600000	24/08/2018	17/12/2018	18/09/2018	316,69	90
Luca Claudio	664	08/05/2018	1/E	09/02/2018	08/05/2018	09/02/2018	172,12	88
Luca Claudio	664	08/05/2018	1/E	09/02/2018	08/05/2018	09/02/2018	37,87	88
OSTA SRL	674	15/05/2018	04	18/01/2018	16/05/2018	17/02/2018	162,86	88
OSTA SRL	675	15/05/2018	04	18/01/2018	16/05/2018	17/02/2018	585	88
TIM S.p.A.	1151	18/09/2018	7X01208635	16/04/2018	20/09/2018	25/06/2018	493,48	87
TIM S.p.A.	1151	18/09/2018	7X01280446	16/04/2018	20/09/2018	25/06/2018	226,67	87
ARCA DI NOE' SRL	1527	22/11/2018	FATTPA 141_1	31/08/2018	22/11/2018	31/08/2018	2.382,66	83
ELF s.r.l.	682	16/05/2018	FATTPA 3_18	28/02/2018	16/05/2018	28/02/2018	6.907,10	77
ARTOLIBRERIA AI	217	16/02/2018	FATTPA 9_17	13/12/2017	21/02/2018	13/12/2017	2.024,54	70
AMEDIA SPA	1588	26/11/2018	20181170	23/07/2018	27/11/2018	21/09/2018	1.854,62	67
STERIX EDIC. CAR	214	16/02/2018	FATTPA 19_17	16/12/2017	21/02/2018	16/12/2017	1.549,33	67
ARTOLIBRERIA LF	213	16/02/2018	49	17/12/2017	21/02/2018	17/12/2017	123,96	66
TIM S.p.A.	1151	18/09/2018	8V00286781	06/06/2018	20/09/2018	16/07/2018	1,19	66
TIM S.p.A.	1151	18/09/2018	8V00283146	06/06/2018	20/09/2018	16/07/2018	15,62	66
TIM S.p.A.	1151	18/09/2018	8V00283711	06/06/2018	20/09/2018	16/07/2018	13,92	66
TIM S.p.A.	1151	18/09/2018	8V00287093	06/06/2018	20/09/2018	16/07/2018	5,76	66
TIM S.p.A.	1151	18/09/2018	8V00284363	06/06/2018	20/09/2018	16/07/2018	13,09	66

IM S.p.A.	1151	18/09/2018	8V00285206	06/06/2018	20/09/2018	16/07/2018	0,32	66
PER.A Consulting s	1232	26/09/2018	FATTPA 36_1E	24/07/2018	26/09/2018	24/07/2018	888,14	64
MMEDIA SPA	553	13/04/2018	20171649	15/12/2017	17/04/2018	13/02/2018	1.426,63	63
ACCARELLO PIETI	136	25/01/2018	FATTPA 4_17	30/11/2017	31/01/2018	30/11/2017	1.141,92	62
CARUTER SRL	776	31/05/2018	55/E	31/03/2018	31/05/2018	31/03/2018	47.093,39	61
ARCA DI NOE' SRL	896	28/06/2018	FATTPA 64_1E	30/04/2018	28/06/2018	30/04/2018	384,3	59
DE.PA di DE PAOL	462	26/03/2018	FATTPA 35_17	29/12/2017	27/03/2018	28/01/2018	2.574,24	58
SAS NATURAL VEN	679	15/05/2018	FI1836600000	24/02/2018	16/05/2018	21/03/2018	31,5	56
SAS NATURAL VEN	680	15/05/2018	FI1836600000	24/02/2018	16/05/2018	21/03/2018	567,16	56
SAS NATURAL VEN	679	15/05/2018	FI1836600000	24/02/2018	16/05/2018	21/03/2018	170,06	56
SAS NATURAL VEN	679	15/05/2018	FI1836600000	24/02/2018	16/05/2018	21/03/2018	711,93	56
D'AMICO FRANCES	656	07/05/2018	FATTPA 2_18	12/03/2018	07/05/2018	12/03/2018	1.141,92	56
RICOH ITALIA SRL	452	23/03/2018	179363531	06/11/2017	27/03/2018	31/01/2018	979,31	55
RICOH ITALIA SRL	452	23/03/2018	179370139	06/11/2017	27/03/2018	31/01/2018	225,55	55
RICOH ITALIA SRL	453	23/03/2018	179363531	06/11/2017	27/03/2018	31/01/2018	390,12	55
SAS NATURAL VEN	679	15/05/2018	FI1836600000	26/02/2018	16/05/2018	23/03/2018	2.019,68	54
ROMANO GIACOM	651	07/05/2018	20/18/PA	13/02/2018	07/05/2018	15/03/2018	5.160,44	53
ARCA DI NOE' SRL	1527	22/11/2018	FATTPA 167_1	30/09/2018	22/11/2018	30/09/2018	2.282,62	53
PIORAMO PAOLO	216	16/02/2018	71/PA	13/12/2017	21/02/2018	31/12/2017	123,96	52
SANGEMI MARIA /	1474	08/11/2018	299-00001	24/09/2018	14/11/2018	24/09/2018	218,16	51
BONNE CHANCE SI	137	25/01/2018	FATTPA 3_17	12/12/2017	31/01/2018	12/12/2017	247,9	50
PUGLISI FRANCESC	325	28/02/2018	3/E	11/12/2017	28/02/2018	09/01/2018	670	50
COOPERATIVA SOC	904	17/07/2018	27/PA	29/05/2018	18/07/2018	29/05/2018	500	50
Edison Energie S.p	1680	13/12/2018	FI1836600000	04/10/2018	17/12/2018	29/10/2018	85,63	49
TRENITALIA SPA	1682	13/12/2018	8101005989	30/09/2018	17/12/2018	30/10/2018	685,2	48
PLECO SRL	908	17/07/2018	103	31/05/2018	18/07/2018	31/05/2018	11.794,64	48
SAN VINCENZO DE	1251	10/10/2018	31/E	06/08/2018	23/10/2018	05/09/2018	2.401,01	48
SAN VINCENZO DE	1251	10/10/2018	30/E	06/08/2018	23/10/2018	05/09/2018	2.378,38	48
ARCA DI NOE' SRL	912	17/07/2018	FATTPA 84_1E	31/05/2018	18/07/2018	31/05/2018	1.567,09	48
GIUNTA BUS SRL	1023	30/07/2018	FATTPA 31_1E	15/06/2018	31/07/2018	15/06/2018	89.345,34	46
PLECO SRL	803	15/06/2018	68	30/04/2018	15/06/2018	30/04/2018	2.290,24	46
PLECO SRL	673	15/05/2018	47	31/03/2018	16/05/2018	31/03/2018	9.095,63	46
PLECO SRL	802	15/06/2018	68	30/04/2018	15/06/2018	30/04/2018	7.326,62	46
SANGEMI MARIA /	1476	08/11/2018	299-00001	24/09/2018	08/11/2018	24/09/2018	549,94	45
SANGEMI MARIA /	1475	08/11/2018	299-00001	24/09/2018	08/11/2018	24/09/2018	2.281,56	45
NOVARLUX SNC	238	20/02/2018	FATTPA 3_18	09/01/2018	21/02/2018	09/01/2018	2.257,00	43
Ediservice S.r.l S.L	360	14/03/2018	0000022PA	30/01/2018	14/03/2018	31/01/2018	592,65	42
City Green Light sr	1827	21/12/2018	18-VPA0741	10/10/2018	21/12/2018	09/11/2018	51.111,57	42
CARUTER SRL	477	09/04/2018	27/E	28/02/2018	09/04/2018	28/02/2018	47.093,39	40
FERRARASCENSOR	1148	04/09/2018	E18	26/06/2018	05/09/2018	28/07/2018	28,6	39
FERRARASCENSOR	1147	04/09/2018	E18	26/06/2018	05/09/2018	28/07/2018	130	39
PER.A Consulting s	1	16/01/2018	FATTPA 59_17	16/12/2017	23/01/2018	16/12/2017	1.184,18	38
SAZZARA PASQUA	780	31/05/2018	FATTPA 3_18	24/04/2018	31/05/2018	24/04/2018	2.193,06	37
ASTERIX EDIC.CAR	194	08/02/2018	FATTPA 1_18	03/01/2018	09/02/2018	03/01/2018	103,29	37
City Green Light sr	1828	21/12/2018	18-VPA0810	15/10/2018	21/12/2018	14/11/2018	1.310,78	37
CARUTER SRL	1132	04/09/2018	181/E	31/07/2018	05/09/2018	31/07/2018	47.093,39	36
Mandarin Spa	1631	06/12/2018	18FC012140	03/10/2018	10/12/2018	04/11/2018	2.818,64	36
CERTO PIETRO	1598	29/11/2018	3	26/10/2018	30/11/2018	26/10/2018	969,07	35
GIORGIANNI CETTI	215	16/02/2018	12	18/12/2017	21/02/2018	18/01/2018	41,32	34
Giunta Giuseppe	660	07/05/2018	FATTPA 2_18	03/04/2018	07/05/2018	03/04/2018	1.240,25	34
Mandarin Spa	1049	10/08/2018	18FC006926	05/06/2018	10/08/2018	07/07/2018	2.819,53	34
MANNINO GABRIE	1025	30/07/2018	42/E	26/05/2018	31/07/2018	27/06/2018	5.566,86	34
General Data Elett	661	07/05/2018	FATTPA 2_18	03/04/2018	07/05/2018	03/04/2018	732	34
CARUTER SRL	353	07/03/2018	278/E	31/12/2017	07/03/2018	02/02/2018	47.093,39	33
FUMARA RODOLF	748	21/05/2018	2 EL	18/04/2018	21/05/2018	18/04/2018	1.432,50	33
FUMARA RODOLF	747	21/05/2018	2 EL	18/04/2018	21/05/2018	18/04/2018	3.854,17	33

VIVERA MARIA	157	05/02/2018	FATTPA 1_18	05/01/2018	07/02/2018	05/01/2018	257,04	33
VIVERA MARIA	156	05/02/2018	FATTPA 2_18	05/01/2018	07/02/2018	05/01/2018	830	33
VIVERA MARIA	786	12/06/2018	FATTPA 5_18	10/05/2018	12/06/2018	10/05/2018	2.490,00	33
VIVERA MARIA	451	23/03/2018	FATTPA 4_18	22/02/2018	27/03/2018	22/02/2018	2.490,00	33
Mandarin Spa	788	12/06/2018	18FC002630	05/04/2018	12/06/2018	10/05/2018	2.818,47	33
CARTOLIBRERIA LA	218	16/07/2018	50	20/01/2018	21/02/2018	20/01/2018	144,61	32
MICALIZZI BIAGIA	193	08/02/2018	FATTPA 1_18	08/01/2018	09/02/2018	08/01/2018	1.342,81	32
PLECO SRL	1390	29/10/2018	207	28/09/2018	30/10/2018	28/09/2018	10.889,36	32
ELETTRA IMPIANTI	340	06/03/2018	FATTPA 1_18	05/01/2018	07/03/2018	04/02/2018	5.636,22	31
RICOH ITALIA SRL	767	29/05/2018	189228070	06/02/2018	31/05/2018	30/04/2018	146,22	31
RICOH ITALIA SRL	766	29/05/2018	189220024	06/02/2018	31/05/2018	30/04/2018	1.369,43	31
RICOH ITALIA SRL	768	29/05/2018	189228070	06/02/2018	31/05/2018	30/04/2018	17,61	31
CARUTER SRL	776	31/05/2018	80/E	30/04/2018	31/05/2018	30/04/2018	47.093,39	31
CARUTER SRL	1028	30/07/2018	143/E	30/06/2018	31/07/2018	30/06/2018	47.093,39	31
PLECO SRL	1027	30/07/2018	130	30/06/2018	31/07/2018	30/06/2018	10.195,90	31
PLECO SRL	777	31/05/2018	83	30/04/2018	31/05/2018	30/04/2018	253,44	31
FERRARASCENSOR	356	14/03/2018	E67	30/12/2017	14/03/2018	11/02/2018	475,8	31
Edilson Energie S.p	1680	13/12/2018	FI1836600000	22/10/2018	17/12/2018	16/11/2018	85,3	31
ENEL ENERGIA SPA	228	16/02/2018	00480186496	22/12/2017	21/02/2018	22/01/2018	94,88	30
ENEL ENERGIA SPA	227	16/02/2018	00480186496	22/12/2017	21/02/2018	22/01/2018	394,67	30
SAS NATURAL VEN	326	28/02/2018	FI1836600000	03/01/2018	28/02/2018	29/01/2018	96,78	30
SAS NATURAL VEN	326	28/02/2018	FI1836600000	03/01/2018	28/02/2018	29/01/2018	102,68	30
SAS NATURAL VEN	327	28/02/2018	FI1836600000	03/01/2018	28/02/2018	29/01/2018	714,32	30
SAS NATURAL VEN	328	28/02/2018	FI1836600000	03/01/2018	28/02/2018	29/01/2018	505,58	30
SAS NATURAL VEN	329	28/02/2018	FI1836600000	03/01/2018	28/02/2018	29/01/2018	64,75	30
SAS NATURAL VEN	329	28/02/2018	FI1836600000	03/01/2018	28/02/2018	29/01/2018	52,02	30
SAS NATURAL VEN	326	28/02/2018	FI1836600000	03/01/2018	28/02/2018	29/01/2018	123,73	30
SAS NATURAL VEN	331	28/02/2018	FI1836600000	03/01/2018	28/02/2018	29/01/2018	297,7	30
SAS NATURAL VEN	330	28/02/2018	FI1836600000	03/01/2018	28/02/2018	29/01/2018	180,01	30
CARUTER SRL	1393	29/10/2018	241/E	31/08/2018	30/10/2018	30/09/2018	1.528,56	30
CARUTER SRL	1392	29/10/2018	250/E	30/09/2018	30/10/2018	30/09/2018	47.093,39	30
'ANNISTRA' ANTO	1632	06/12/2018	000001-2018-	11/10/2018	10/12/2018	10/11/2018	570	30
'ANNISTRA' ANTO	1633	06/12/2018	000001-2018-	11/10/2018	10/12/2018	10/11/2018	645	30
CARTOLIBRERIA LA	1630	06/12/2018	91	12/11/2018	10/12/2018	12/11/2018	2.726,90	28
COLLICINO CHIARA	1694	13/12/2018	4/E	20/10/2018	17/12/2018	19/11/2018	1.937,44	28
ELF s.r.l.	817	15/06/2018	FATTPA 22_18	18/05/2018	15/06/2018	18/05/2018	4.207,39	28
RICOH ITALIA SRL	1594	26/11/2018	189307747	05/08/2018	27/11/2018	31/10/2018	1.261,14	27
RICOH ITALIA SRL	1595	26/11/2018	189307747	05/08/2018	27/11/2018	31/10/2018	108,29	27
NEL ENERGIA SPA	487	09/04/2018	00481026857	09/02/2018	09/04/2018	13/03/2018	10.166,65	27
NEL ENERGIA SPA	485	09/04/2018	00481026880	09/02/2018	09/04/2018	13/03/2018	529,65	27
NEL ENERGIA SPA	483	09/04/2018	00481026750	09/02/2018	09/04/2018	13/03/2018	312,82	27
NEL ENERGIA SPA	486	09/04/2018	00481026766	09/02/2018	09/04/2018	13/03/2018	33,9	27
NEL ENERGIA SPA	484	09/04/2018	00481026880	09/02/2018	09/04/2018	13/03/2018	420,24	27
OMANO GIACOM	651	07/05/2018	26/18/PA	11/03/2018	07/05/2018	10/04/2018	4.774,86	27
RAY RISTOSERVICE	894	27/06/2018	VO-49447	05/04/2018	27/06/2018	31/05/2018	491,96	27
AMPAGNA & CIO	1040	03/08/2018	31E	31/05/2018	08/08/2018	12/07/2018	43,9	27
AMPAGNA & CIO	1041	03/08/2018	31E	31/05/2018	08/08/2018	12/07/2018	36	27
ELF s.r.l.	682	16/05/2018	FATTPA 10_18	20/03/2018	16/05/2018	19/04/2018	6.582,65	27
ILORAMO PAOLO	1629	06/12/2018	61/PA	13/11/2018	10/12/2018	13/11/2018	82,64	27
ILORAMO PAOLO	893	27/06/2018	29/PA	25/05/2018	27/06/2018	31/05/2018	61,97	27
IM S.p.A.	1151	18/09/2018	7X02146795	14/06/2018	20/09/2018	24/08/2018	496,08	27
IM S.p.A.	1151	18/09/2018	7X02202669	14/06/2018	20/09/2018	24/08/2018	227,22	27
FONDAZIONE CAR	450	23/03/2018	13/FE	31/01/2018	27/03/2018	28/02/2018	1.705,00	27
CARUTER SRL	1243	26/09/2018	215/E	31/08/2018	26/09/2018	31/08/2018	47.093,39	26
ity Green Light sr	1237	26/09/2018	18-VPA0583	06/07/2018	26/09/2018	31/08/2018	1.310,78	26
ity Green Light sr	1236	26/09/2018	18-VPA0582	06/07/2018	26/09/2018	31/08/2018	50.730,20	26

ICULA TRASPORT	475	09/04/2018	145/03	31/01/2018	09/04/2018	15/03/2018	9.924,00	25
S INFORMATICA S	177	08/02/2018	4	15/01/2018	09/02/2018	15/01/2018	1.861,42	25
S INFORMATICA S	196	08/02/2018	4	15/01/2018	09/02/2018	15/01/2018	0,01	25
OLITO EDILIZIA S/	789	12/06/2018	000001-2018-	19/04/2018	12/06/2018	19/05/2018	1.296,23	24
MICALIZZI BIAGIA	193	08/02/2018	FATTPA 4_18	16/01/2018	09/02/2018	16/01/2018	82,64	24
CARUTER SRL	456	26/03/2018	2/E	31/01/2018	27/03/2018	04/03/2018	47.093,39	23
Il Manto scs	1267	18/10/2018	18FVPA0168	31/08/2018	23/10/2018	30/09/2018	895,13	23
ARCA DI NOE' SRL	1527	22/11/2018	FATTPA 186_1	31/10/2018	22/11/2018	31/10/2018	2.117,92	22
SONNE CHANCE SI	1641	06/12/2018	FATTPA 5_18	19/11/2018	10/12/2018	19/11/2018	309,89	21
PLECO SRL	1821	21/12/2018	285 2018	30/11/2018	21/12/2018	30/11/2018	6.860,08	21
PLECO SRL	1820	21/12/2018	285 2018	30/11/2018	21/12/2018	30/11/2018	2.165,33	21
BESTAM S.R.L.	210	16/02/2018	000570	31/12/2017	21/02/2018	31/01/2018	456,5	21
OFFICINE SPADA N	1403	30/10/2018	FPA 3/18	12/09/2018	30/10/2018	10/10/2018	9.424,50	20
SELF s.r.l.	1807	20/12/2018	FATTPA 52_18	30/11/2018	20/12/2018	30/11/2018	4.470,40	20
BRINGERI S.R.L.S.	773	29/05/2018	001PA	11/04/2018	31/05/2018	11/05/2018	1.638,54	20
BRINGERI S.R.L.S.	774	29/05/2018	001PA	11/04/2018	31/05/2018	11/05/2018	693,54	20
BRINGERI S.R.L.S.	772	29/05/2018	001PA	11/04/2018	31/05/2018	11/05/2018	90	20
ENEL ENERGIA SPA	485	09/04/2018	00481033305:	14/02/2018	09/04/2018	21/03/2018	115,06	19
SELF s.r.l.	1515	21/11/2018	FATTPA 46_18	31/10/2018	22/11/2018	03/11/2018	3.154,23	19
SAZZARA PASQUA	1495	15/11/2018	FATTPA 12_18	29/10/2018	16/11/2018	29/10/2018	2.843,03	18
SAZZARA PASQUA	1495	15/11/2018	FATTPA 11_18	29/10/2018	16/11/2018	29/10/2018	2.843,03	18
MICALIZZI BIAGIA	1642	06/12/2018	FATTPA 5_18	22/11/2018	10/12/2018	22/11/2018	1.404,78	18
TRENITALIA SPA	885	21/06/2018	8101003457	10/05/2018	27/06/2018	09/06/2018	513,9	18
TRENITALIA SPA	886	21/06/2018	8101003457	10/05/2018	27/06/2018	09/06/2018	114,2	18
PLECO SRL	461	26/03/2018	39	09/03/2018	27/03/2018	09/03/2018	8.362,04	18
PLECO SRL	461	26/03/2018	38	09/03/2018	27/03/2018	09/03/2018	10.962,27	18
SAN VINCENZO DE	942	17/07/2018	16/E	01/06/2018	18/07/2018	30/06/2018	2.378,38	18
SAN VINCENZO DE	942	17/07/2018	14/E	01/06/2018	18/07/2018	30/06/2018	2.333,10	18
SAN VINCENZO DE	942	17/07/2018	15/E	01/06/2018	18/07/2018	30/06/2018	2.401,01	18
SAN VINCENZO DE	942	17/07/2018	17/E	01/06/2018	18/07/2018	30/06/2018	2.401,01	18
VIVERA MARIA	1054	10/08/2018	FATTPA 6_18	23/07/2018	10/08/2018	23/07/2018	2.490,00	18
ARCA DI NOE' SRL	943	17/07/2018	FATTPA 113_1	30/06/2018	18/07/2018	30/06/2018	1.665,30	18
CARTOLIBRERIA LA	1643	06/12/2018	94	23/11/2018	10/12/2018	23/11/2018	516,47	17
CARUTER SRL	1693	13/12/2018	337/E	30/11/2018	17/12/2018	30/11/2018	47.093,39	17
TRENITALIA SPA	1682	13/12/2018	8101006550	31/10/2018	17/12/2018	30/11/2018	685,2	17
TRENITALIA SPA	320	23/02/2018	8101000106	12/01/2018	28/02/2018	11/02/2018	513,9	17
Aruba S.p.A.	542	13/04/2018	A18PAS00011	31/01/2018	17/04/2018	31/03/2018	167,03	17
A.I.A.S. ONLUS SE2	1153	18/09/2018	043	10/07/2018	20/09/2018	03/09/2018	25,6	17
A.I.A.S. ONLUS SE2	1153	18/09/2018	043	10/07/2018	20/09/2018	03/09/2018	256	17
A.I.A.S. ONLUS SE2	1152	18/09/2018	043	10/07/2018	20/09/2018	03/09/2018	390,4	17
A.I.A.S. ONLUS SE2	1152	18/09/2018	043	10/07/2018	20/09/2018	03/09/2018	368	17
TRIMARCHI GIORG	1488	14/11/2018	2FE	30/10/2018	16/11/2018	30/10/2018	454,48	17
PER.A Consulting s	1514	21/11/2018	FATTPA 56_18	05/11/2018	22/11/2018	05/11/2018	1.464,00	17
ARCA DI NOE' SRL	1685	13/12/2018	FATTPA 205_1	30/11/2018	17/12/2018	30/11/2018	2.049,60	17
Il Manto scs	1154	18/09/2018	18FVPA0145	03/08/2018	20/09/2018	03/09/2018	895,13	17
ALESCI TIZIANA CA	1704	13/12/2018	5	30/11/2018	17/12/2018	30/11/2018	1.067,70	17
PLECO SRL	1499	15/11/2018	239 2018	31/10/2018	16/11/2018	31/10/2018	12.239,56	16
SELF s.r.l.	817	15/06/2018	FATTPA 16_18	30/04/2018	15/06/2018	30/05/2018	3.073,66	16
ARENA MIRIAM	1494	15/11/2018	FATTPA 8_18	31/10/2018	16/11/2018	31/10/2018	488	16
CARTOLIBRERIA AI	183	08/02/2018	FATTPA 1_18	25/01/2018	09/02/2018	25/01/2018	61,97	15
SAZZARA PASQUA	1026	30/07/2018	FATTPA 8_18	16/07/2018	31/07/2018	16/07/2018	4.349,33	15
CARUTER SRL	816	15/06/2018	114/E	31/05/2018	15/06/2018	31/05/2018	47.093,39	15
ICULA TRASPORT	1391	29/10/2018	1617/03	31/08/2018	30/10/2018	15/10/2018	13.195,73	15
ENEL ENERGIA SPA	226	16/02/2018	00481007818:	07/01/2018	21/02/2018	07/02/2018	407,11	14
ENEL ENERGIA SPA	226	16/02/2018	00481007818:	07/01/2018	21/02/2018	07/02/2018	173,67	14
ENEL ENERGIA SPA	233	16/02/2018	00481006903:	07/01/2018	21/02/2018	07/02/2018	10.849,89	14

ENEL ENERGIA SPA	231	16/02/2018	00481007819	07/01/2018	21/02/2018	07/02/2018	343,74	14
ENEL ENERGIA SPA	230	16/02/2018	00481006903	07/01/2018	21/02/2018	07/02/2018	154,66	14
ENEL ENERGIA SPA	233	16/02/2018	00481006903	07/01/2018	21/02/2018	07/02/2018	1.488,33	14
ENEL ENERGIA SPA	234	16/02/2018	00481007819	07/01/2018	21/02/2018	07/02/2018	2.338,04	14
ENEL ENERGIA SPA	233	16/02/2018	00481006903	07/01/2018	21/02/2018	07/02/2018	131,91	14
ENEL ENERGIA SPA	233	16/02/2018	00481006903	07/01/2018	21/02/2018	07/02/2018	2.050,31	14
ENEL ENERGIA SPA	232	16/02/2018	00481007309	07/01/2018	21/02/2018	07/02/2018	84,25	14
ENEL ENERGIA SPA	232	16/02/2018	00481007309	07/01/2018	21/02/2018	07/02/2018	335,43	14
ENEL ENERGIA SPA	232	16/02/2018	00481007818	07/01/2018	21/02/2018	07/02/2018	21,02	14
ENEL ENERGIA SPA	232	16/02/2018	00481007156	07/01/2018	21/02/2018	07/02/2018	19,52	14
ENEL ENERGIA SPA	232	16/02/2018	00481007022	07/01/2018	21/02/2018	07/02/2018	34,16	14
ENEL ENERGIA SPA	232	16/02/2018	00481007309	07/01/2018	21/02/2018	07/02/2018	81,5	14
ENEL ENERGIA SPA	229	16/02/2018	00481006903	07/01/2018	21/02/2018	07/02/2018	782,58	14
ENEL ENERGIA SPA	229	16/02/2018	00481007818	07/01/2018	21/02/2018	07/02/2018	250,15	14
ENEL ENERGIA SPA	226	16/02/2018	00481007818	07/01/2018	21/02/2018	07/02/2018	717,96	14
ENEL ENERGIA SPA	226	16/02/2018	00481006903	07/01/2018	21/02/2018	07/02/2018	710,87	14
ENEL ENERGIA SPA	229	16/02/2018	00481007156	07/01/2018	21/02/2018	07/02/2018	275,28	14
ENEL ENERGIA SPA	1259	10/10/2018	00481158460	07/09/2018	23/10/2018	09/10/2018	182,27	14
ENEL ENERGIA SPA	1259	10/10/2018	00481158460	07/09/2018	23/10/2018	09/10/2018	346,85	14
ENEL ENERGIA SPA	1258	10/10/2018	00481158576	07/09/2018	23/10/2018	09/10/2018	2.261,05	14
ENEL ENERGIA SPA	1257	10/10/2018	00481158460	07/09/2018	23/10/2018	09/10/2018	9.930,84	14
ENEL ENERGIA SPA	1257	10/10/2018	00481158461	07/09/2018	23/10/2018	09/10/2018	1.866,94	14
ENEL ENERGIA SPA	1257	10/10/2018	00481158460	07/09/2018	23/10/2018	09/10/2018	142,96	14
ENEL ENERGIA SPA	1257	10/10/2018	00481158461	07/09/2018	23/10/2018	09/10/2018	98,7	14
ENEL ENERGIA SPA	1257	10/10/2018	00481158460	07/09/2018	23/10/2018	09/10/2018	2.113,66	14
ENEL ENERGIA SPA	1254	10/10/2018	00481159116	08/09/2018	23/10/2018	09/10/2018	23,88	14
ENEL ENERGIA SPA	1254	10/10/2018	00481158461	07/09/2018	23/10/2018	09/10/2018	94,86	14
ENEL ENERGIA SPA	1253	10/10/2018	00481158460	07/09/2018	23/10/2018	09/10/2018	390,5	14
ENEL ENERGIA SPA	1253	10/10/2018	00481158576	07/09/2018	23/10/2018	09/10/2018	346,21	14
ENEL ENERGIA SPA	1253	10/10/2018	00481158576	07/09/2018	23/10/2018	09/10/2018	214,78	14
ENEL ENERGIA SPA	1253	10/10/2018	00481158576	07/09/2018	23/10/2018	09/10/2018	592,08	14
ENEL ENERGIA SPA	1253	10/10/2018	00481158460	07/09/2018	23/10/2018	09/10/2018	62,32	14
ENEL ENERGIA SPA	1253	10/10/2018	00481158576	07/09/2018	23/10/2018	09/10/2018	544,57	14
ENEL ENERGIA SPA	1255	10/10/2018	00481158576	07/09/2018	23/10/2018	09/10/2018	39,04	14
ENEL ENERGIA SPA	1255	10/10/2018	00481158461	07/09/2018	23/10/2018	09/10/2018	204,86	14
ENEL ENERGIA SPA	1257	10/10/2018	00481158460	07/09/2018	23/10/2018	09/10/2018	102,65	14
ENEL ENERGIA SPA	1256	10/10/2018	00481157677	07/09/2018	23/10/2018	09/10/2018	12,88	14
ENEL ENERGIA SPA	1256	10/10/2018	00481158137	07/09/2018	23/10/2018	09/10/2018	10,47	14
ENEL ENERGIA SPA	1256	10/10/2018	00481158639	07/09/2018	23/10/2018	09/10/2018	34,72	14
ENEL ENERGIA SPA	1256	10/10/2018	00481157738	07/09/2018	23/10/2018	09/10/2018	69,92	14
ENEL ENERGIA SPA	1256	10/10/2018	00481157738	07/09/2018	23/10/2018	09/10/2018	321,17	14
ENEL ENERGIA SPA	1256	10/10/2018	00481158576	07/09/2018	23/10/2018	09/10/2018	0,22	14
ENEL ENERGIA SPA	1256	10/10/2018	00481157738	07/09/2018	23/10/2018	09/10/2018	69,71	14
ENEL ENERGIA SPA	1255	10/10/2018	00481158576	07/09/2018	23/10/2018	09/10/2018	198,96	14
AMPAGNA & CIO	887	21/06/2018	23E	06/05/2018	27/06/2018	13/06/2018	79,9	14
JSUMANO MARI	211	16/02/2018	5/E	07/02/2018	21/02/2018	07/02/2018	6.835,68	14
IA.FRA. SNC	1600	29/11/2018	2/FE	18/10/2018	30/11/2018	17/11/2018	210	13
AZIO ELISA	1504	19/11/2018	2/FE	09/11/2018	22/11/2018	09/11/2018	521,4	13
ERTO PIETRO	1394	29/10/2018	2	18/10/2018	30/10/2018	18/10/2018	32.282,07	12
AN VINCENZO DE	1251	10/10/2018	34/E	12/09/2018	23/10/2018	11/10/2018	2.401,01	12
ARTUCCIO MARK	180	08/02/2018	000008-2017-	29/12/2017	09/02/2018	28/01/2018	250	12
ARTUCCIO MARK	182	08/02/2018	000007-2017-	29/12/2017	09/02/2018	28/01/2018	450	12
VERA MARIA	155	05/02/2018	FATTPA 3_18	26/01/2018	07/02/2018	26/01/2018	150	12
ARTOLI BRERIA AI	195	08/02/2018	FATTPA 12_17	29/12/2017	09/02/2018	29/01/2018	165,26	11
ENEL ENERGIA SPA	755	21/05/2018	00481058953	08/04/2018	21/05/2018	10/05/2018	342,86	11
ENEL ENERGIA SPA	755	21/05/2018	00481058812	08/04/2018	21/05/2018	10/05/2018	125,97	11

ENEL ENERGIA SPA	754	21/05/2018	00481058953	08/04/2018	21/05/2018	10/05/2018	510,58	11
ENEL ENERGIA SPA	753	21/05/2018	00481058953	08/04/2018	21/05/2018	10/05/2018	240,13	11
ENEL ENERGIA SPA	753	21/05/2018	00481058241	08/04/2018	21/05/2018	10/05/2018	87,43	11
ENEL ENERGIA SPA	752	21/05/2018	00481058981	08/04/2018	21/05/2018	10/05/2018	585,82	11
ENEL ENERGIA SPA	752	21/05/2018	00481058165	08/04/2018	21/05/2018	10/05/2018	69,66	11
ENEL ENERGIA SPA	753	21/05/2018	00481058981	08/04/2018	21/05/2018	10/05/2018	783,38	11
ENEL ENERGIA SPA	752	21/05/2018	00481058952	08/04/2018	21/05/2018	10/05/2018	622,98	11
ENEL ENERGIA SPA	756	21/05/2018	00481058936	08/04/2018	21/05/2018	10/05/2018	32,81	11
ENEL ENERGIA SPA	758	21/05/2018	00481058953	08/04/2018	21/05/2018	10/05/2018	2.703,08	11
ENEL ENERGIA SPA	757	21/05/2018	00481058981	08/04/2018	21/05/2018	10/05/2018	10.214,67	11
ENEL ENERGIA SPA	757	21/05/2018	00481058981	08/04/2018	21/05/2018	10/05/2018	2.426,47	11
ENEL ENERGIA SPA	757	21/05/2018	00481058982	08/04/2018	21/05/2018	10/05/2018	1.961,11	11
ENEL ENERGIA SPA	756	21/05/2018	00481059385	08/04/2018	21/05/2018	10/05/2018	9,24	11
ENEL ENERGIA SPA	756	21/05/2018	00481058241	08/04/2018	21/05/2018	10/05/2018	10,55	11
ENEL ENERGIA SPA	759	21/05/2018	00481058982	08/04/2018	21/05/2018	10/05/2018	339,9	11
CAMPAGNA & CIO	321	23/02/2018	3E	15/01/2018	28/02/2018	17/02/2018	79,9	11
SELF s.r.l.	1156	18/09/2018	FATTPA 33_1E	10/08/2018	20/09/2018	09/09/2018	3.441,59	11
Checks S.p.A.	662	07/05/2018	FATTPA 39_1E	27/03/2018	07/05/2018	26/04/2018	1.494,50	11
ENEL ENERGIA SPA	483	09/04/2018	00481024212	06/02/2018	09/04/2018	30/03/2018	241,25	10
ENEL ENERGIA SPA	483	09/04/2018	00481023139	06/02/2018	09/04/2018	30/03/2018	718,17	10
ENEL ENERGIA SPA	482	09/04/2018	00481023996	06/02/2018	09/04/2018	30/03/2018	72,54	10
ENEL ENERGIA SPA	482	09/04/2018	00481024212	06/02/2018	09/04/2018	30/03/2018	644,81	10
ENEL ENERGIA SPA	482	09/04/2018	00481023139	06/02/2018	09/04/2018	30/03/2018	683,65	10
ENEL ENERGIA SPA	486	09/04/2018	00481024212	06/02/2018	09/04/2018	30/03/2018	18,62	10
ENEL ENERGIA SPA	489	09/04/2018	00481023140	06/02/2018	09/04/2018	30/03/2018	517,88	10
ENEL ENERGIA SPA	488	09/04/2018	00481024212	06/02/2018	09/04/2018	30/03/2018	2.129,42	10
ENEL ENERGIA SPA	487	09/04/2018	00481023139	06/02/2018	09/04/2018	30/03/2018	1.210,65	10
ENEL ENERGIA SPA	487	09/04/2018	00481023140	06/02/2018	09/04/2018	30/03/2018	1.960,17	10
ENEL ENERGIA SPA	486	09/04/2018	00481023145	06/02/2018	09/04/2018	30/03/2018	19,31	10
ENEL ENERGIA SPA	1255	10/10/2018	00481159578	10/09/2018	23/10/2018	13/10/2018	289,59	10
LND SERVIZI SRL	667	15/05/2018	73E	21/03/2018	16/05/2018	06/05/2018	1.830,00	10
TRENTALIA SPA	473	09/04/2018	8101001878	28/02/2018	09/04/2018	30/03/2018	628,1	10
TRENTALIA SPA	134	25/01/2018	8101007338	22/12/2017	31/01/2018	21/01/2018	513,9	10
PI.ECO SRL	206	13/02/2018	238	30/12/2017	21/02/2018	11/02/2018	3.136,32	10
PI.ECO SRL	207	13/02/2018	238	30/12/2017	21/02/2018	11/02/2018	2.114,63	10
PI.ECO SRL	205	13/02/2018	238	30/12/2017	21/02/2018	11/02/2018	1.856,26	10
SELF s.r.l.	1466	08/11/2018	FATTPA 38_1E	29/09/2018	08/11/2018	29/10/2018	4.353,30	10
SELF s.r.l.	1465	08/11/2018	FATTPA 38_1E	29/09/2018	08/11/2018	29/10/2018	2.628,79	10
FIUMARA RODOLF	1490	14/11/2018	mag-18	06/11/2018	16/11/2018	06/11/2018	3.172,00	10
FIUMARA RODOLF	1489	14/11/2018	gio-18	06/11/2018	16/11/2018	06/11/2018	151,62	10
MA.FRA. SNC	5	16/01/2018	6/FE	15/12/2017	23/01/2018	14/01/2018	180	9
SICULA TRASPORT	3	16/01/2018	2277/03	30/11/2017	23/01/2018	14/01/2018	7.283,80	9
CAMPAGNA & CIO	472	09/04/2018	9E	18/02/2018	09/04/2018	31/03/2018	79,9	9
ERREBIAN S.P.A.	237	20/02/2018	V2/604520	14/12/2017	21/02/2018	12/02/2018	767,44	9
ERREBIAN S.P.A.	237	20/02/2018	V2/604519	14/12/2017	21/02/2018	12/02/2018	231,8	9
Kyocera Document	179	08/02/2018	1010457804	27/12/2017	09/02/2018	31/01/2018	180,06	9
Kyocera Document	178	08/02/2018	1010457804	27/12/2017	09/02/2018	31/01/2018	180,06	9
TIM S.p.A.	345	06/03/2018	7X05630068	15/12/2017	07/03/2018	26/02/2018	579,15	9
TIM S.p.A.	345	06/03/2018	7X05630068	15/12/2017	07/03/2018	26/02/2018	0,01	9
TIM S.p.A.	345	06/03/2018	7X05630068	15/12/2017	07/03/2018	26/02/2018	148,03	9
EDILPIU' COSTRUZ	1808	20/12/2018	1	11/12/2018	20/12/2018	11/12/2018	3.457,43	9
CERTO PIETRO	1598	29/11/2018	4	22/11/2018	30/11/2018	22/11/2018	42.189,17	8
ENEL ENERGIA SPA	230	16/02/2018	00481010158	12/01/2018	21/02/2018	13/02/2018	530,38	8
ENEL ENERGIA SPA	233	16/02/2018	00481010262	12/01/2018	21/02/2018	13/02/2018	169,89	8
ENEL ENERGIA SPA	232	16/02/2018	00481010164	12/01/2018	21/02/2018	13/02/2018	185,54	8
ENEL ENERGIA SPA	232	16/02/2018	00481010126	12/01/2018	21/02/2018	13/02/2018	243,56	8

MERRINA ANTONI	1042	03/08/2018	38A	30/06/2018	08/08/2018	31/07/2018	41,32	8
SAN VINCENZO DE	464	27/03/2018	8/E	19/02/2018	27/03/2018	20/03/2018	2.401,01	7
Kyocera Documen	658	07/05/2018	1010473710	27/03/2018	07/05/2018	30/04/2018	180,06	7
Kyocera Documen	657	07/05/2018	1010473710	27/03/2018	07/05/2018	30/04/2018	180,06	7
RUGGERI FRANCE	189	08/02/2018	gen-18	02/01/2018	09/02/2018	02/02/2018	629,2	7
RUGGERI FRANCE	188	08/02/2018	gen-18	02/01/2018	09/02/2018	02/02/2018	10.272,28	7
General Data Ele	1838	21/12/2018	FATTPA 5_18	14/12/2018	21/12/2018	14/12/2018	442,47	7
General Data Ele	1837	21/12/2018	FATTPA 5_18	14/12/2018	21/12/2018	14/12/2018	460,33	7
ELETTRA IMPIANT	7	16/01/2018	FATTPA 26_17	18/12/2017	23/01/2018	17/01/2018	3.450,16	6
CARTOLIBRERIA A	1824	21/12/2018	FATTPA 6_18	15/11/2018	21/12/2018	15/12/2018	150	6
CARTOLIBRERIA LA	1817	20/12/2018	103	14/12/2018	20/12/2018	14/12/2018	185,93	6
ENEL ENERGIA SPA	1257	10/10/2018	00481161845	12/09/2018	23/10/2018	17/10/2018	149,54	6
ENEL ENERGIA SPA	812	15/06/2018	00481076565	08/05/2018	15/06/2018	09/06/2018	2.248,69	6
ENEL ENERGIA SPA	808	15/06/2018	00481076566	08/05/2018	15/06/2018	09/06/2018	537,58	6
ENEL ENERGIA SPA	808	15/06/2018	00481076566	08/05/2018	15/06/2018	09/06/2018	271,02	6
ENEL ENERGIA SPA	807	15/06/2018	00481076565	08/05/2018	15/06/2018	09/06/2018	440,52	6
ENEL ENERGIA SPA	807	15/06/2018	00481076566	08/05/2018	15/06/2018	09/06/2018	68,56	6
ENEL ENERGIA SPA	807	15/06/2018	00481076343	08/05/2018	15/06/2018	09/06/2018	349,07	6
ENEL ENERGIA SPA	812	15/06/2018	00481076565	08/05/2018	15/06/2018	09/06/2018	111,28	6
ENEL ENERGIA SPA	812	15/06/2018	00481076566	08/05/2018	15/06/2018	09/06/2018	1.925,06	6
NEL ENERGIA SPA	813	15/06/2018	00481076343	08/05/2018	15/06/2018	09/06/2018	2.124,35	6
NEL ENERGIA SPA	814	15/06/2018	00481076566	08/05/2018	15/06/2018	09/06/2018	235,33	6
NEL ENERGIA SPA	814	15/06/2018	00481076566	08/05/2018	15/06/2018	09/06/2018	131,76	6
NEL ENERGIA SPA	808	15/06/2018	00481077456	08/05/2018	15/06/2018	09/06/2018	24,43	6
NEL ENERGIA SPA	809	15/06/2018	00481076343	08/05/2018	15/06/2018	09/06/2018	403,66	6
NEL ENERGIA SPA	812	15/06/2018	00481076566	08/05/2018	15/06/2018	09/06/2018	110,9	6
NEL ENERGIA SPA	812	15/06/2018	00481076566	08/05/2018	15/06/2018	09/06/2018	10.045,39	6
NEL ENERGIA SPA	812	15/06/2018	00481076566	08/05/2018	15/06/2018	09/06/2018	162,41	6
NEL ENERGIA SPA	811	15/06/2018	00481077324	08/05/2018	15/06/2018	09/06/2018	75,97	6
NEL ENERGIA SPA	811	15/06/2018	00481076219	08/05/2018	15/06/2018	09/06/2018	10,15	6
NEL ENERGIA SPA	811	15/06/2018	00481076702	08/05/2018	15/06/2018	09/06/2018	33,86	6
NEL ENERGIA SPA	811	15/06/2018	00481077456	08/05/2018	15/06/2018	09/06/2018	10,1	6
NEL ENERGIA SPA	808	15/06/2018	00481076343	08/05/2018	15/06/2018	09/06/2018	165,95	6
NEL ENERGIA SPA	811	15/06/2018	00481077324	08/05/2018	15/06/2018	09/06/2018	319,88	6
NEL ENERGIA SPA	811	15/06/2018	00481077324	08/05/2018	15/06/2018	09/06/2018	75,87	6
NEL ENERGIA SPA	810	15/06/2018	00481076344	08/05/2018	15/06/2018	09/06/2018	237,77	6
NEL ENERGIA SPA	809	15/06/2018	00481076566	08/05/2018	15/06/2018	09/06/2018	204,58	6
NEL ENERGIA SPA	807	15/06/2018	00481076343	08/05/2018	15/06/2018	09/06/2018	311,69	6
CULA TRASPORT	204	13/02/2018	2476/03	31/12/2017	21/02/2018	15/02/2018	10.165,29	6
AE	455	23/03/2018	1618006088	16/02/2018	27/03/2018	21/03/2018	1.608,33	6
ERTO PIETRO	1130	04/09/2018	1	01/08/2018	05/09/2018	31/08/2018	1.871,91	5
ROTHERMO IMP	1129	04/09/2018	000001-2018-	01/08/2018	05/09/2018	31/08/2018	885,72	5
ID SERVIZI SRL	1250	10/10/2018	342E	18/09/2018	23/10/2018	18/10/2018	1.830,00	5
NOVESE CATERI	191	08/02/2018	3/E	05/01/2018	09/02/2018	04/02/2018	103,29	5
CULA TRASPORT	1155	18/09/2018	1399/03	31/07/2018	20/09/2018	15/09/2018	7.728,34	5
COEDIST SRL	1405	30/10/2018	FATTPA 18_18	25/10/2018	30/10/2018	25/10/2018	5.000,00	5
VERA MARIA	1811	20/12/2018	FATTPA 9_18	15/12/2018	20/12/2018	15/12/2018	950	5
plorer Informati	341	06/03/2018	FatPAM 32	31/01/2018	07/03/2018	02/03/2018	4.863,80	5
I.F.A.P. ISTITUTC	763	22/05/2018	ago-18	17/04/2018	22/05/2018	17/05/2018	500	5
ITONE SPA	1513	21/11/2018	4766	17/10/2018	22/11/2018	17/11/2018	2.220,87	5
JUNTA BUS SRL	131	25/01/2018	FATTPA 39_17	28/12/2017	31/01/2018	27/01/2018	64.093,11	4
JUNTA BUS SRL	132	25/01/2018	FATTPA 39_17	28/12/2017	31/01/2018	27/01/2018	1.122,01	4
EL ENERGIA SPA	807	15/06/2018	00481077984	10/05/2018	15/06/2018	11/06/2018	244,23	4
ANET SRL	1127	04/09/2018	FATTPA 142_J	02/08/2018	05/09/2018	01/09/2018	599,37	4
ECO SRL	1131	04/09/2018	154	31/07/2018	05/09/2018	01/09/2018	13.532,09	4
Sexo Motivator	317	23/02/2018	VL18600390	25/01/2018	28/02/2018	24/02/2018	498,58	4

WINISSALE GIUSEF	1126	04/09/2018	FATTPA 1_18	22/06/2018	05/09/2018	01/09/2018	199,98	4
ICAI S.P.A.	551	13/04/2018	S2/ 00037	28/02/2018	17/04/2018	13/04/2018	1.281,42	4
ICAI S.P.A.	552	13/04/2018	S2/ 00037	28/02/2018	17/04/2018	13/04/2018	1.282,47	4
SERVIZIO ELETTRIC	236	16/02/2018	83119023050	19/01/2018	21/02/2018	18/02/2018	143,4	3
DE MARCO CARM	1822	21/12/2018	FATTPA 19_18	18/12/2018	21/12/2018	18/12/2018	330	3
MUGLISI FRANCESC	449	23/03/2018	1/E	23/02/2018	27/03/2018	24/03/2018	5.856,00	3
BASTINO DOMENI	1252	10/10/2018	17E/2018	20/09/2018	23/10/2018	20/10/2018	2.325,52	3
AGANA' LUCIA	678	15/05/2018	FATTPA 2_18	13/04/2018	16/05/2018	13/05/2018	528	3
ICULA TRASPORT	909	17/07/2018	939/03	31/05/2018	18/07/2018	15/07/2018	8.049,22	3
CAMPAGNA & CIO	1683	13/12/2018	50E	02/11/2018	17/12/2018	14/12/2018	141,5	3
CAMPAGNA & CIO	129	25/01/2018	53E	18/12/2017	31/01/2018	28/01/2018	132,2	3
CAMPAGNA & CIO	130	25/01/2018	53E	18/12/2017	31/01/2018	28/01/2018	27,6	3
LIVERA MARIA	1516	21/11/2018	FATTPA 8_18	19/11/2018	22/11/2018	19/11/2018	1.660,00	3
ENEL ENERGIA SPA	497	09/04/2018	00481042321	06/03/2018	09/04/2018	07/04/2018	233,61	2
ENEL ENERGIA SPA	497	09/04/2018	00481042321	06/03/2018	09/04/2018	07/04/2018	547,52	2
ENEL ENERGIA SPA	496	09/04/2018	00481043087	06/03/2018	09/04/2018	07/04/2018	2.872,05	2
ENEL ENERGIA SPA	494	09/04/2018	00481043375	06/03/2018	09/04/2018	07/04/2018	7,05	2
ENEL ENERGIA SPA	494	09/04/2018	00481043980	06/03/2018	09/04/2018	07/04/2018	308,39	2
ENEL ENERGIA SPA	494	09/04/2018	00481042728	06/03/2018	09/04/2018	07/04/2018	9,61	2
ENEL ENERGIA SPA	494	09/04/2018	00481043979	06/03/2018	09/04/2018	07/04/2018	77,58	2
ENEL ENERGIA SPA	494	09/04/2018	00481043980	06/03/2018	09/04/2018	07/04/2018	75,54	2
ENEL ENERGIA SPA	494	09/04/2018	00481042810	06/03/2018	09/04/2018	07/04/2018	28,26	2
ENEL ENERGIA SPA	495	09/04/2018	00481042321	06/03/2018	09/04/2018	07/04/2018	1.942,02	2
ENEL ENERGIA SPA	495	09/04/2018	00481042321	06/03/2018	09/04/2018	07/04/2018	109,85	2
ENEL ENERGIA SPA	495	09/04/2018	00481042321	06/03/2018	09/04/2018	07/04/2018	110,59	2
ENEL ENERGIA SPA	490	09/04/2018	00481042321	06/03/2018	09/04/2018	07/04/2018	68,03	2
ENEL ENERGIA SPA	490	09/04/2018	00481043087	06/03/2018	09/04/2018	07/04/2018	768,88	2
NEL ENERGIA SPA	490	09/04/2018	00481043087	06/03/2018	09/04/2018	07/04/2018	517,4	2
NEL ENERGIA SPA	490	09/04/2018	00481043087	06/03/2018	09/04/2018	07/04/2018	242,35	2
NEL ENERGIA SPA	492	09/04/2018	00481043087	06/03/2018	09/04/2018	07/04/2018	500,81	2
NEL ENERGIA SPA	492	09/04/2018	00481042322	06/03/2018	09/04/2018	07/04/2018	227,47	2
NEL ENERGIA SPA	491	09/04/2018	00481042322	06/03/2018	09/04/2018	07/04/2018	320,91	2
NEL ENERGIA SPA	491	09/04/2018	00481043087	06/03/2018	09/04/2018	07/04/2018	233,87	2
NEL ENERGIA SPA	491	09/04/2018	00481042727	06/03/2018	09/04/2018	07/04/2018	161,87	2
NEL ENERGIA SPA	491	09/04/2018	00481042321	06/03/2018	09/04/2018	07/04/2018	768,23	2
NEL ENERGIA SPA	490	09/04/2018	00481042321	06/03/2018	09/04/2018	07/04/2018	653,11	2
NEL ENERGIA SPA	495	09/04/2018	00481042321	06/03/2018	09/04/2018	07/04/2018	163,69	2
NEL ENERGIA SPA	495	09/04/2018	00481042322	06/03/2018	09/04/2018	07/04/2018	1.785,86	2
OMANO GIACOV	651	07/05/2018	47/PA	05/04/2018	07/05/2018	05/05/2018	8.191,24	2
INAMICA S.R.L.	1.833	21/12/2018	FATTPA 16_18	19/12/2018	21/12/2018	19/12/2018	80.000,00	2
UWAIT PETROLE	671	15/05/2018	PJ00122931	31/03/2018	16/05/2018	15/05/2018	466,49	1
UWAIT PETROLE	672	15/05/2018	PJ00122931	31/03/2018	16/05/2018	15/05/2018	131,93	1
UWAIT PETROLE	670	15/05/2018	PJ00122931	31/03/2018	16/05/2018	15/05/2018	473,42	1
NEL ENERGIA SPA	235	16/02/2018	00481015051	20/01/2018	21/02/2018	20/02/2018	165,54	1
NEL ENERGIA SPA	233	16/02/2018	00481015051	20/01/2018	21/02/2018	20/02/2018	95,45	1
NEL ENERGIA SPA	233	16/02/2018	00481015051	20/01/2018	21/02/2018	20/02/2018	95,26	1
NEL ENERGIA SPA	235	16/02/2018	00481015051	20/01/2018	21/02/2018	20/02/2018	408,97	1
NEL ENERGIA SPA	226	16/02/2018	00481015051	20/01/2018	21/02/2018	20/02/2018	73,6	1
NEL ENERGIA SPA	229	16/02/2018	00481015051	20/01/2018	21/02/2018	20/02/2018	351,16	1
ICULA TRASPORT	676	15/05/2018	542/03	31/03/2018	16/05/2018	15/05/2018	10.172,21	1
** RISULTATO AN	0		*****				2.490.567,75	31,47

[Handwritten signature]

[Circular stamp]

IL RESPONSABILE DEL SERVIZIO
 CONTABILISTICO
[Handwritten signature]

ALLEGATO 7

COMUNE DI TORREGROTTA

Città Metropolitana di MESSINA

**ELENCO DELLE SPESE DI RAPPRESENTANZA
SOSTENUTE DAGLI ORGANI DI GOVERNO DELL'ENTE
NELL'ANNO 2018**

(articolo 16, comma 26, del decreto legge 13 agosto 2011, n. 138)

Delibera di approvazione regolamento n. 14 del 20/06/2009

(Indicare gli estremi del regolamento dell'ente (se risulta adottato) che disciplina le spese di rappresentanza)

SPESE DI RAPPRESENTANZA SOSTENUTE NELL'ANNO 2018

1

Descrizione dell'oggetto della spesa	Occasione in cui la spesa è stata sostenuta	Importo della spesa (euro)
Acquisto fiori	Insedimento nuovo parroco	€ 15,00
Acquisto targa	Insedimento nuovo parroco	€ 18,30
Totale delle spese sostenute		€ 33,30

Torregroita,

IL SEGRETARIO DELL'ENTE

Dott.ssa Susanna Pignatello



IL RESPONSABILE DEL SERVIZIO
FINANZIARIO

Dott.ssa Maria Lisa

L'ORGANO DI REVISIONE ECONOMICO FINANZIARIO²

Dott. Salvatore Licciardi

Dott. Carmelo Marisco

Dott. Roberto Miano

(1) Ai fini dell'elencazione si richiamano i seguenti principi e criteri generali desunti dal consolidato orientamento della giurisprudenza:

- > stretta correlazione con le finalità istituzionali dell'ente;
- > sussistenza di elementi che richiedano una proiezione esterna delle attività dell'ente per il migliore perseguimento dei propri fini istituzionali;
- > rigorosa motivazione con riferimento allo specifico interesse istituzionale perseguito, alla dimostrazione del rapporto tra l'attività dell'ente e la spesa erogata, nonché alla qualificazione del soggetto destinatario dell'occasione della spesa;
- > rispondenza a criteri di ragionevolezza e di congruità rispetto ai fini.

(2) E' richiesta la sottoscrizione di almeno due componenti del collegio, sempreché il regolamento di contabilità non preveda la presenza di tutti i componenti per il funzionamento, ovvero dell'unico revisore nei casi in cui l'organo sia costituito da un solo revisore.

COMUNE DI TORREGROTTA

INDICATORE TEMPESTIVITA' DEI PAGAMENTI ANNUALE 2018

(D.P.C.M. del 22-09-2014)

Indicatore tempestività dei pagamenti annuale 2018: 31,47

Importo annuale pagamenti posteriori alla scadenza: euro 1.630.792,07

Tale indicatore è ottenuto elaborando tutte le fatture pagate nel periodo considerato.

La data di scadenza delle fatture in cui tale data non è stata indicata è calcolata automaticamente il 30° giorno successivo la data di registrazione.

Secondo quanto previsto dal D.P.C.M. 22/09/2014, art.9, l'indicatore è ottenuto sommando il prodotto tra numero di giorni e importo dovuto di ogni fattura e rapportando tale somma all'importo dei pagamenti di fatture avvenuti nel periodo considerato.



Il Responsabile dell'Area Economico Finanziaria

Dott.ssa Maria Lisa



02/06/19

Monitoraggio del Pareggio di Bilancio

Resoconto dell'operazione di INVIO sul documento

Tipologia Ente: Comune

Ente: TORREGROTTA

Esercizio: 2018

Documento: Certificazione Digitale Comuni

Stato corrente del documento: Inviato

Data Operazione: 26/06/2019 12:43



Monitoraggio del Pareggio di Bilancio

Resoconto dell'operazione di INVIO sul documento

Tipologia Ente: Comune

Ente: TORREGROTTA

Esercizio: 2018

Documento: Certificazione Digitale Comuni

Stato corrente del documento: Inviato e Protocollato

Data Operazione: 28/03/2019 09:01

C/016/2018

Pareggio di bilancio 2018 - Art. 1, commi 470, 470-bis, 471, 473 e 474 della legge n. 232/2016
CITTÀ METROPOLITANE, PROVINCE E COMUNI
PROSPETTO per la CERTIFICAZIONE

della verifica del rispetto degli obiettivi del pareggio di bilancio 2018
da sottoscrivere entro il termine perentorio del 31 marzo 2019 (prezoppo di diritto al 1° aprile 2019)
DENOMINAZIONE ENTE Comune di TORREGROTTA.

VISTO il decreto n. 182944 del 23 luglio 2018 concernente il monitoraggio periodico delle risultanze del saldo di finanza pubblica per l'anno 2018 delle Città metropolitane, delle Province e dei Comuni;

VISTI i risultati della gestione di competenza dell'esercizio 2018;

VISTE le informazioni sul monitoraggio delle risultanze del saldo di finanza pubblica 2018 trasmesse da questo Ente mediante il sito web "http://pareggiobilancio.mef.gov.it".

SI CERTIFICANO LE SEGUENTI RISULTANZE:

SALDO DI FINANZA PUBBLICA 2018		Importi in migliaia di euro
		Competenza
1	SALDO DI COMPETENZA TRATTATE E SPESSE FINALI	979
2	Impegni degli enti locali colpiti dal sistema di cui agli allegati 1, 2 e 2-bis al decreto-legge 17 ottobre 2016, n. 189 per spese sostenute per investimenti, ai sensi dell'articolo 43-bis del decreto legge n. 50 del 2017, realizzati attraverso l'utilizzo dei risultati di amministrazione degli esercizi precedenti e il ricorso al debito, non coperti da eventuali spazi finanziari acquisiti nel 2018 con le risorse regionali e i fondi di solidarietà nazionali (art. 2 e 4 del D.P.C.M. 21 febbraio 2017, n. 21 e i fondi di solidarietà di cui al comma 485 e seguenti dell'articolo 1 della legge n. 232 del 2016)	
3=1+2	SALDO TRA ENTRATE E SPESSE FINALI RIDETERMINATO	958
4	OBBIETTIVO DI SALDO FINALE DI COMPETENZA 2018	0
5	SPAZI FINANZIARI ACQUISITI NELL'ANNO 2018 PER IL 2018 CON INTESI REGIONALI E PATTO DI SOLIDARIETÀ NAZIONALI E NON UTILIZZATI PER INVESTIMENTI DI CUI AI COMMI 485 E SEGUENTI, ART. 1, LEGGE 232/2016 E DI CUI AGLI ARTT. 2 E 4 DEL D.P.C.M. N. 21/2017	623
6	SPAZI FINANZIARI ACQUISITI NELL'ANNO 2017 PER IL 2018 CON IL PATTO DI SOLIDARIETÀ NAZIONALE ORIZZONTALE E NON UTILIZZATI PER INVESTIMENTI DI CUI ALL'ART. 4 DEL D.P.C.M. N. 21/2017	
7	RISORSE NETTE DA PROGRAMMARE ENTRO IL 20 GENNAIO 2019 PER INVESTIMENTI AI SENSI DELL'ART. 1, COMMI 789 E 790, DELLA LEGGE N. 203 DEL 2017	
8=4+5+6+7	OBBIETTIVO DI SALDO FINALE DI COMPETENZA 2018 RIDETERMINATO a seguito del recupero degli spazi finanziari acquisiti per il 2018 e NON utilizzati e delle risorse nette da programmare entro il 20 gennaio 2019	623
9=3-8	DIFFERENZA TRA IL SALDO TRA ENTRATE E SPESSE FINALI RIDETERMINATO E OBBIETTIVO DI SALDO FINALE DI COMPETENZA 2018 RIDETERMINATO	335

Sulla base delle predette risultanze si certifica il risultato del pareggio di bilancio per l'anno 2018:

il pareggio di bilancio per l'anno 2018 è stato rispettato

il pareggio di bilancio per l'anno 2018 NON È STATO RISPETTATO

IL PRESIDENTE/IL SINDACO/IL SINDACO
METROPOLITANO

IL RESPONSABILE DEL SERVIZIO
FINANZIARIO

ORGANO DI REVISIONE ECONOMICO-FINANZIARIA

Organo Revisione (1) / Commissario Ad Acta

Organo Revisione (2)

Organo Revisione (3)

