

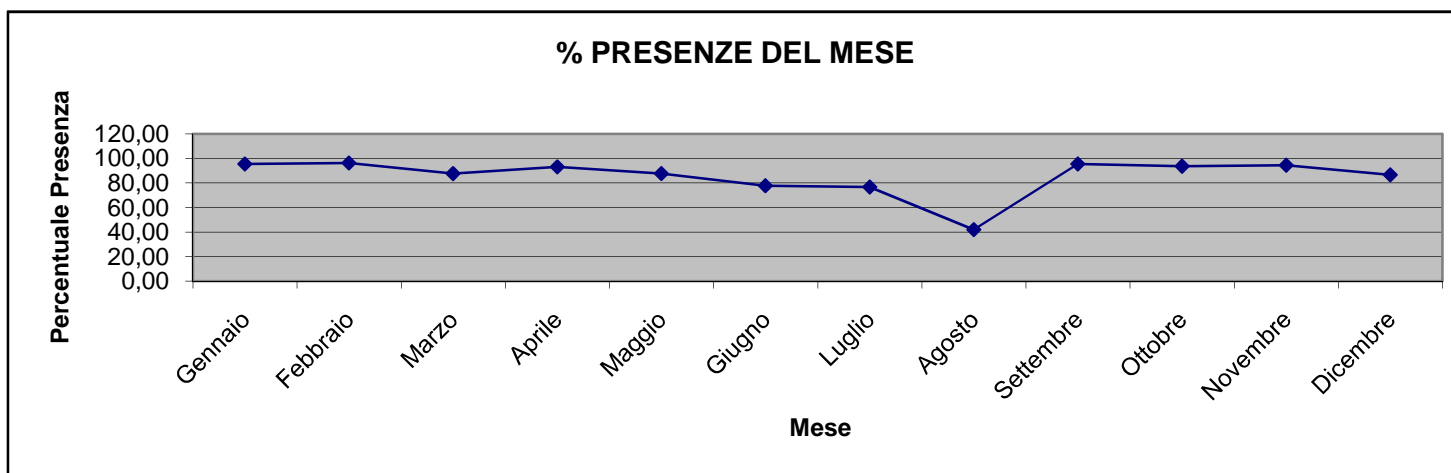
COMUNE DI POGGIOREALE (Provincia di Trapani)

Legge 69/2009, art. 21, c. 1 Tassi di assenza e di presenza del personale Anno 2016

SETTORE FINANZIARIO - Responsabile Ad Interim Dott.ssa Segretario Comunale SALA SANDRA

Tel. 0924 75777 - 75642 email:servizifinanziari@comune.poggioreale.tp.it -

Anno 2016	N. Dipendenti S.	N. Giorni Lavorativi	N. G. Lavorati M.	N. G. Assenze M.	% Presenza	% Assenza
Gennaio	6	87	83,01	3,99	95,41	4,59
Febbraio	6	97	93,26	3,74	96,14	3,86
Marzo	6	124	108,60	15,40	87,58	12,42
Aprile	6	110	102,30	7,70	93,00	7,00
Maggio	6	102	89,17	12,83	87,42	12,58
Giugno	6	112	86,96	25,04	77,64	22,36
Luglio	6	116	88,74	27,26	76,50	23,50
Agosto	6	124	51,91	72,09	41,86	58,14
Settembre	6	122	116,33	5,67	95,35	4,65
Ottobre	6	118	110,43	7,57	93,58	6,42
Novembre	6	118	111,36	6,64	94,37	5,63
Dicembre	6	110	95,07	14,93	86,43	13,57
MEDIA		1340	83,01	202,86	85,44	14,56



—

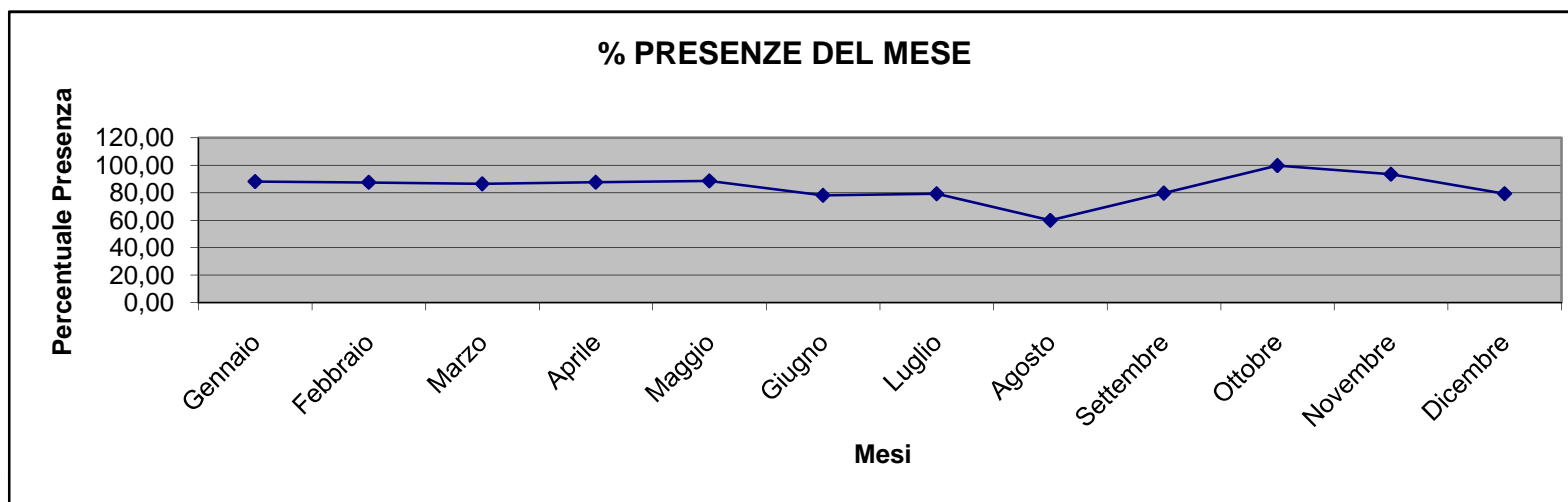
COMUNE DI POGGIOREALE (Provincia di Trapani)

Legge 69/2009, ART. 21, C. 1 Tassi di assenza e di presenza del personale Anno 2016

SETTORE TECNICO - Responsabile Arch. ANGELO CENTONZE

Tel. 0924 75777 - 75642 email: settoretecnico@comune.poggioreale.tp.it - acentonze@poggioreale.tp-net.it

Anno 2016	N. Dipendenti S.	N. Giorni Lavorativi	N. G. Lavorati Mese	N. G. Assenze M.	% Presenza	% Assenza
Gennaio	24	448	394,70	53,30	88,10	11,90
Febbraio	24	492	430,18	61,82	87,43	12,57
Marzo	24	514	444,09	69,91	86,40	13,60
Aprile	24	465	407,24	57,76	87,58	12,42
Maggio	24	515	456,14	58,86	88,57	11,43
Giugno	24	468	364,70	103,30	77,93	22,07
Luglio	24	492	389,04	102,96	79,07	20,93
Agosto	24	517	309,15	207,85	59,80	40,20
Settembre	24	512	407,64	104,36	79,62	20,38
Ottobre	24	494	492,45	1,55	99,69	0,31
Novembre	24	492	458,94	33,06	93,28	6,72
Dicembre	24	464	367,79	96,21	79,27	20,73
MEDIA		5873	4922,06	950,94	83,89	16,11



COMUNE DI POGGIOREALE (Provincia di Trapani)

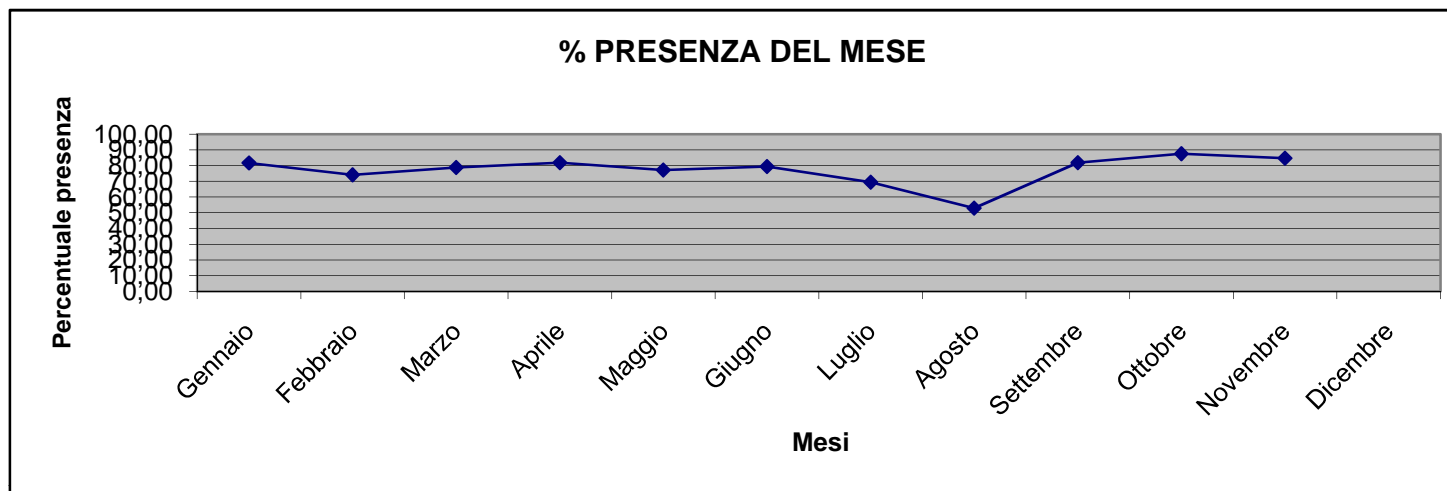
Legge 69/2009, ART. 21, C. 1 Tassi di assenza e di presenza del personale Anno 2016

SETTORE AMMINISTRATIVO . - Responsabile Dott. MARIANO PACE

Tel. 0924 75777 - 75642 email: affarigenerali@comune.poggioreale.tp.it -

email: servizisociali@comune.poggioreale.tp.it

Anno 2016	N. Dipendenti S.	N. Giorni Lavorativi	N. G. Lavorati Mese	N. G. Assenze M.	% Presenza	% Assenza
Gennaio	13	235	191,96	43,04	81,69	18,31
Febbraio	13	260	192,45	67,55	74,02	25,98
Marzo	13	275	216,48	58,52	78,72	21,28
Aprile	13	247	202,16	44,84	81,85	18,15
Maggio	13	273	210,68	62,32	77,17	22,83
Giugno	13	249	197,77	51,23	79,43	20,57
Luglio	13	259	179,81	79,19	69,42	30,58
Agosto	13	274	144,99	129,01	52,92	47,08
Settembre	13	272	222,47	49,53	81,79	18,21
Ottobre	13	260	227,55	32,45	87,52	12,48
Novembre	13	261	220,92	40,08	84,64	15,36
Dicembre			0,00	0,00		
MEDIA		2865	2207,24	657,76	77,20	22,80



COMUNE DI POGGIOREALE (Provincia di Trapani)

Legge 69/2009, ART. 21, C. 1 Tassi di assenza e presenza del personale Anno 2016

In esecuzione a quanto disposto dall'art. 21, comma 1, della L. n. 69/2009, e dal ministro della funzione pubblica con circolare n. 3/09, dati relativi sulle percentuali di assenza da pubblicare sul sito dell'Operazione Trasparenza.

RIEPILOGO GENERALE

Anno 2016	N. Dipendenti S.	N. Giorni Lavorativi	N. G. Lavorati Mese	N. G. Assenze M.	% Presenza	% Assenza
Gennaio	43	770	669,67	100,33	86,97	13,03
Febbraio	43	849	715,89	133,11	84,32	15,68
Marzo	43	913	769,17	143,83	84,25	15,75
Aprile	43	822	711,70	110,30	86,58	13,42
Maggio	43	890	755,99	134,01	84,94	15,06
Giugno	43	829	649,43	179,57	78,34	21,66
Luglio	43	867	657,59	209,41	75,85	24,15
Agosto	43	915	506,07	408,93	55,31	44,69
Settembre	43	906	746,44	159,56	82,39	17,61
Ottobre	43	872	868,79	3,21	99,63	0,37
Novembre	43	871	791,22	79,78	90,84	9,16
Dicembre	43	821	659,06	161,94	80,28	19,72
MEDIA		10325	8501,02	1823,98	82,47	17,53

