

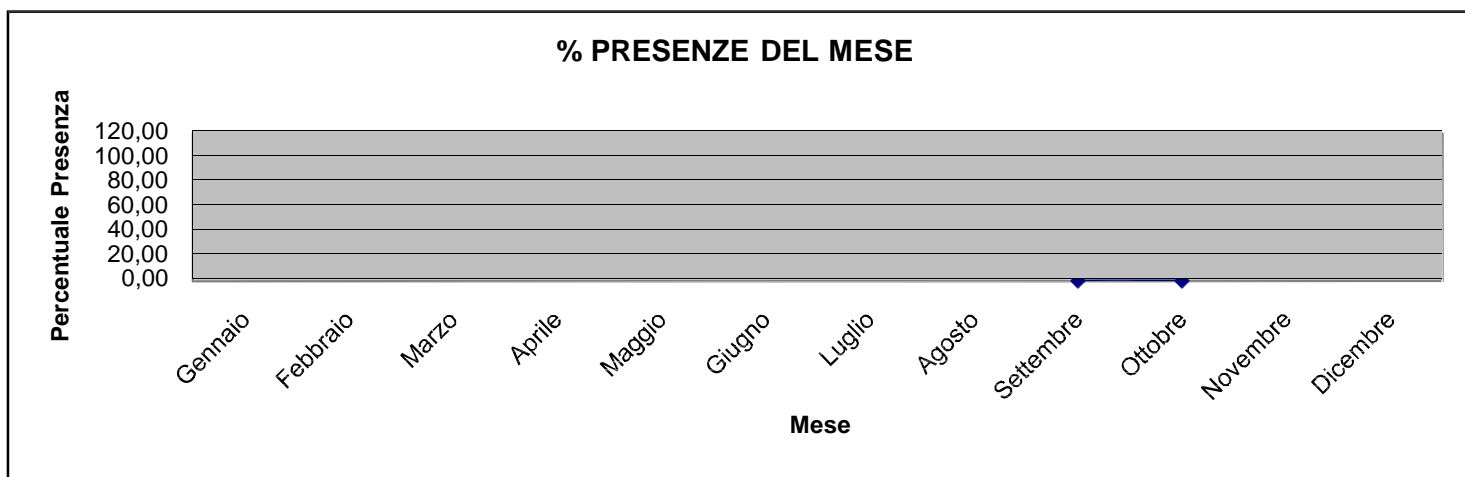
COMUNE DI POGGIOREALE (Provincia di Trapani)

Legge 69/2009, art. 21, c. 1 Tassi di assenza e di presenza del personale Anno 2016

SETTORE FINANZIARIO - Responsabile Ad Interim Dott.ssa Segretario Comunale SALA SANDRA

Tel. 0924 75777 - 75642 email: servizifinanziari@comune.poggioreale.tp.it -

Anno 2016	N. Dipendenti S.	N. Giorni Lavorativi	N. G. Lavorati M.	N. G. Assenze M.	% Presenza	% Assenza
Gennaio	6	87	83,01	3,99	95,41	4,59
Febbraio	6	97	93,26	3,74	96,14	3,86
Marzo	6	124	108,60	15,40	87,58	12,42
Aprile	6	110	102,30	7,70	93,00	7,00
Maggio	6	102	89,17	12,83	87,42	12,58
Giugno	6	112	86,96	25,04	77,64	22,36
Luglio	6	116	88,74	27,26	76,50	23,50
Agosto	6	124	51,91	72,09	41,86	58,14
Settembre			0,00	0,00		
Ottobre			0,00	0,00		
Novembre			0,00	0,00		
Dicembre			0,00	0,00		
MEDIA		872	83,01	168,05	81,95	18,05



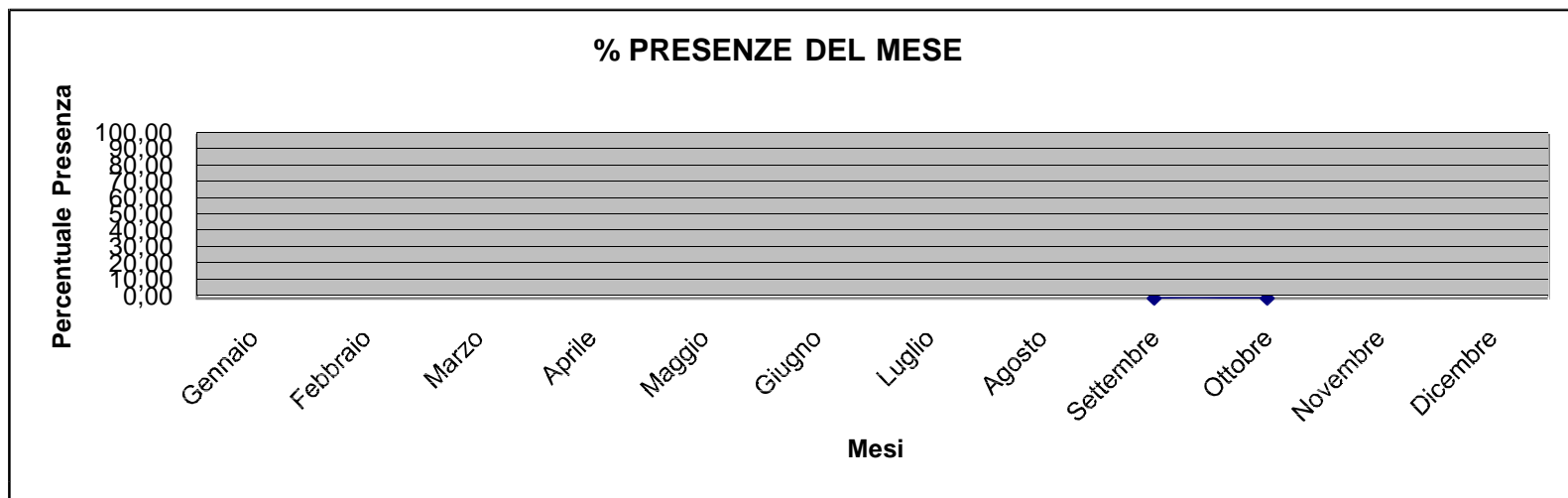
COMUNE DI POGGIOREALE (Provincia di Trapani)

Legge 69/2009, ART. 21, C. 1 Tassi di assenza e di presenza del personale Anno 2016

SETTORE TECNICO - Responsabile Arch. ANGELO CENTONZE

Tel. 0924 75777 - 75642 email: settoretecnico@comune.poggioreale.tp.it - acentonze@poggioreale.tp-net.it

Anno 2016	N. Dipendenti S.	N. Giorni Lavorativi	N. G. Lavorati Mese	N. G. Assenze M.	% Presenza	% Assenza
Gennaio	24	448	394,70	53,30	88,10	11,90
Febbraio	24	492	430,18	61,82	87,43	12,57
Marzo	24	514	444,09	69,91	86,40	13,60
Aprile	24	465	407,24	57,76	87,58	12,42
Maggio	24	515	456,14	58,86	88,57	11,43
Giugno	24	468	364,70	103,30	77,93	22,07
Luglio	24	492	389,04	102,96	79,07	20,93
Agosto	24	517	309,15	207,85	59,80	40,20
Settembre			0,00	0,00		
Ottobre			0,00	0,00		
Novembre			0,00	0,00		
Dicembre			0,00	0,00		
MEDIA		3911	3195,24	715,76	81,86	18,14



COMUNE DI POGGIOREALE (Provincia di Trapani)

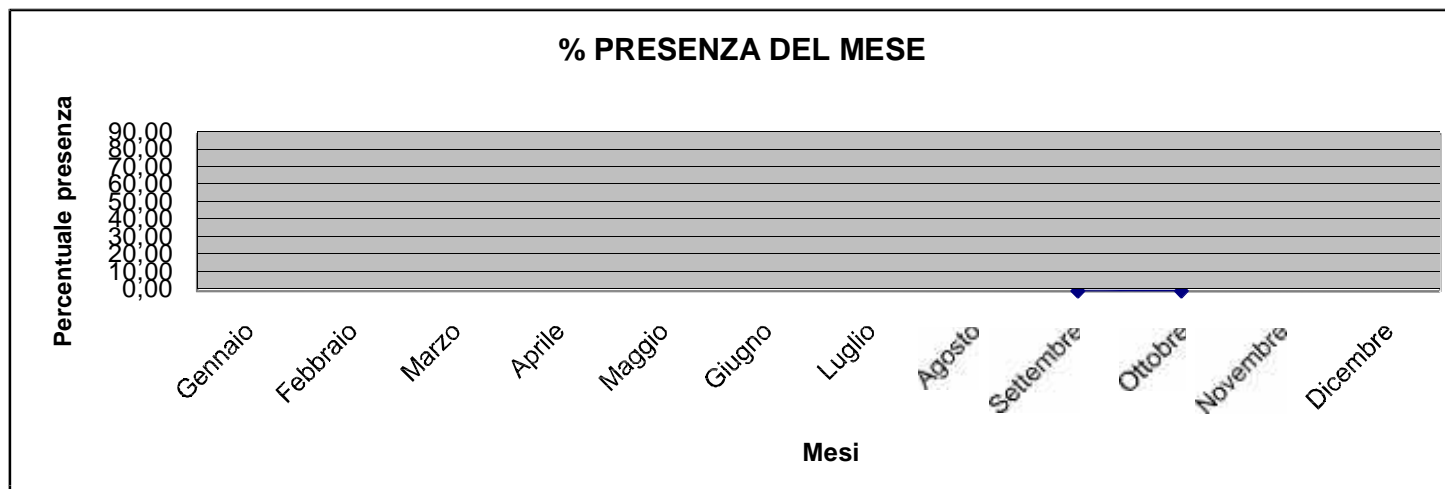
Legge 69/2009, ART. 21, C. 1 Tassi di assenza e di presenza del personale Anno 2016

SETTORE AMMINISTRATIVO . - Responsabile Dott. MARIANO PACE

Tel. 0924 75777 - 75642 email: affarigenerali@comune.poggioreale.tp.it -

email: servizisociali@comune.poggioreale.tp.it

Anno 2016	N. Dipendenti S.	N. Giorni Lavorativi	N. G. Lavorati Mese	N. G. Assenze M.	% Presenza	% Assenza
Gennaio	13	235	191,96	43,04	81,69	18,31
Febbraio	13	260	192,45	67,55	74,02	25,98
Marzo	13	275	216,48	58,52	78,72	21,28
Aprile	13	247	202,16	44,84	81,85	18,15
Maggio	13	273	210,68	62,32	77,17	22,83
Giugno	13	249	197,77	51,23	79,43	20,57
Luglio	13	259	179,81	79,19	69,42	30,58
Agosto	13	274	144,99	129,01	52,92	47,08
Settembre			0,00	0,00		
Ottobre			0,00	0,00		
Novembre			0,00	0,00		
Dicembre			0,00	0,00		
MEDIA		2072	1536,30	535,70	74,40	25,60



COMUNE DI POGGIOREALE (Provincia di Trapani)

Legge 69/2009, ART. 21, C. 1 Tassi di assenza e presenza del personale Anno 2016

In esecuzione a quanto disposto dall'art. 21, comma 1, della L. n. 69/2009, e dal ministro della funzione pubblica con circolare n. 3/09, dati relativi sulle percentuali di assenza da pubblicare sul sito dell'Operazione Trasparenza.

RIEPILOGO GENERALE

Anno 2016	N. Dipendenti S.	N. Giorni Lavorativi	N. G. Lavorati Mese	N. G. Assenze M.	% Presenza	% Assenza
Gennaio	43	770	669,67	100,33	86,97	13,03
Febbraio	43	849	715,89	133,11	84,32	15,68
Marzo	43	913	769,17	143,83	84,25	15,75
Aprile	43	822	711,70	110,30	86,58	13,42
Maggio	43	890	755,99	134,01	84,94	15,06
Giugno	43	829	649,43	179,57	78,34	21,66
Luglio	43	867	657,59	209,41	75,85	24,15
Agosto	43	915	506,07	408,93	55,31	44,69
Settembre			0,00	0,00		
Ottobre			0,00	0,00		
Novembre			0,00	0,00		
Dicembre			0,00	0,00		
MEDIA		6855	5435,51	1419,49	79,57	20,43

