

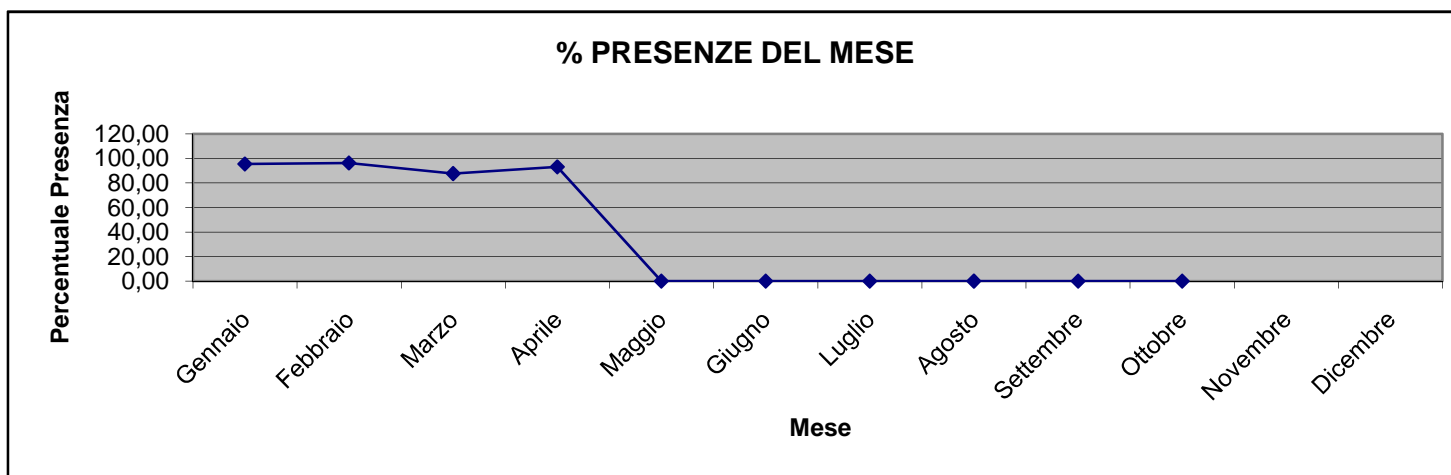
COMUNE DI POGGIOREALE (Provincia di Trapani)

Legge 69/2009, art. 21, c. 1 Tassi di assenza e di presenza del personale Anno 2016

SETTORE FINANZIARIO - Responsabile Ad interim Dott. Calamia Calogero

Tel. 0924 75777 - 75642 email: servizifinanziari@comune.poggioreale.tp.it -

Anno 2016	N. Dipendenti S.	N. Giorni Lavorativi	N. G. Lavorati M.	N. G. Assenze M.	% Presenza	% Assenza
Gennaio	6	87	83,01	3,99	95,41	4,59
Febbraio	6	97	93,26	3,74	96,14	3,86
Marzo	6	124	108,60	15,40	87,58	12,42
Aprile	6	110	102,30	7,70	93,00	7,00
Maggio			0,00	0,00		
Giugno			0,00	0,00		
Luglio			0,00	0,00		
Agosto			0,00	0,00		
Settembre			0,00	0,00		
Ottobre			0,00	0,00		
Novembre			0,00	0,00		
Dicembre			0,00	0,00		
MEDIA		418	83,01	30,83	93,03	6,97



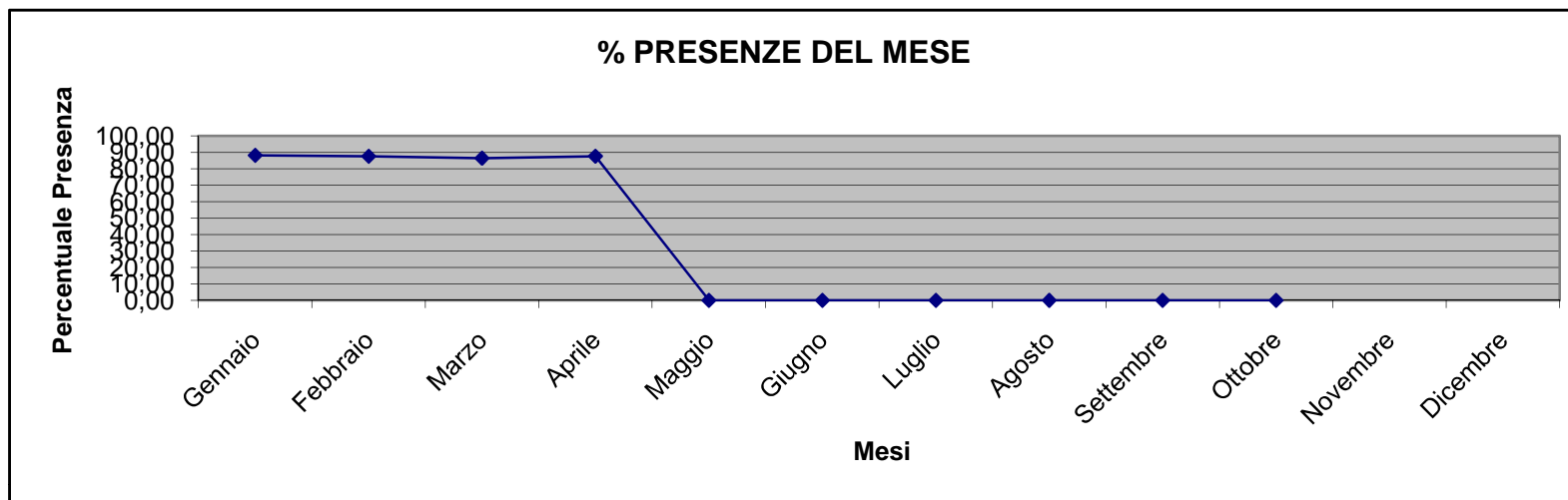
COMUNE DI POGGIOREALE (Provincia di Trapani)

Legge 69/2009, ART. 21, C. 1 Tassi di assenza e di presenza del personale Anno 2016

SETTORE TECNICO - Responsabile Arch. ANGELO CENTONZE

Tel. 0924 75777 - 75642 email: settoretecnico@comune.poggioreale.tp.it - acentonze@poggioreale.tp-net.it

Anno 2016	N. Dipendenti S.	N. Giorni Lavorativi	N. G. Lavorati Mese	N. G. Assenze M.	% Presenza	% Assenza
Gennaio	24	448	394,70	53,30	88,10	11,90
Febbraio	24	492	430,18	61,82	87,43	12,57
Marzo	24	514	444,09	69,91	86,40	13,60
Aprile	24	465	407,24	57,76	87,58	12,42
Maggio			0,00	0,00		
Giugno			0,00	0,00		
Luglio			0,00	0,00		
Agosto			0,00	0,00		
Settembre			0,00	0,00		
Ottobre			0,00	0,00		
Novembre			0,00	0,00		
Dicembre			0,00	0,00		
MEDIA		1919	1676,21	242,79	87,38	12,62



COMUNE DI POGGIOREALE (Provincia di Trapani)

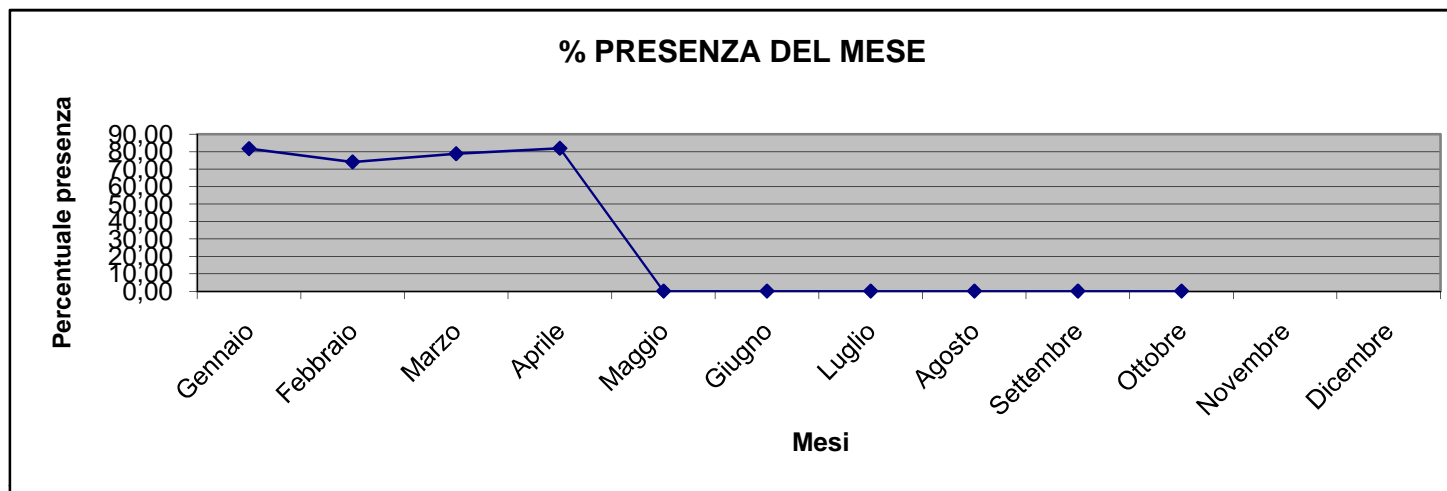
Legge 69/2009, ART. 21, C. 1 Tassi di assenza e di presenza del personale Anno 2016

SETTORE AMMINISTRATIVO . - Responsabile Dott. MARIANO PACE

Tel. 0924 75777 - 75642 email: affarigenerali@comune.poggioreale.tp.it -

email: servizisociali@comune.poggioreale.tp.it

Anno 2016	N. Dipendenti S.	N. Giorni Lavorativi	N. G. Lavorati Mese	N. G. Assenze M.	% Presenza	% Assenza
Gennaio	13	235	191,96	43,04	81,69	18,31
Febbraio	13	260	192,45	67,55	74,02	25,98
Marzo	13	275	216,48	58,52	78,72	21,28
Aprile	13	247	202,16	44,84	81,85	18,15
Maggio			0,00	0,00		
Giugno			0,00	0,00		
Luglio			0,00	0,00		
Agosto			0,00	0,00		
Settembre			0,00	0,00		
Ottobre			0,00	0,00		
Novembre			0,00	0,00		
Dicembre			0,00	0,00		
MEDIA		1017	803,05	213,95	79,07	20,93



COMUNE DI POGGIOREALE

(Provincia di Trapani)

Legge 69/2009, ART. 21, C. 1 Tassi di assenza e presenza del personale Anno 2016

In esecuzione a quanto disposto dall'art. 21, comma 1, della L. n. 69/2009, e dal ministro della funzione pubblica con circolare n. 3/09, dati relativi sulle percentuali di assenza da pubblicare sul sito dell'Operazione Trasparenza.

RIEPILOGO GENERALE

Anno 2016	N. Dipendenti S.	N. Giorni Lavorativi	N. G. Lavorati Mese	N. G. Assenze M.	% Presenza	% Assenza
Gennaio	43	770	669,67	100,33	86,97	13,03
Febbraio	43	849	715,89	133,11	84,32	15,68
Marzo	43	913	769,17	143,83	84,25	15,75
Aprile	43	822	711,70	110,30	86,58	13,42
Maggio			0,00	0,00		
Giugno			0,00	0,00		
Luglio			0,00	0,00		
Agosto			0,00	0,00		
Settembre			0,00	0,00		
Ottobre			0,00	0,00		
Novembre			0,00	0,00		
Dicembre			0,00	0,00		
MEDIA		3354	2866,43	487,57	85,53	14,47

