

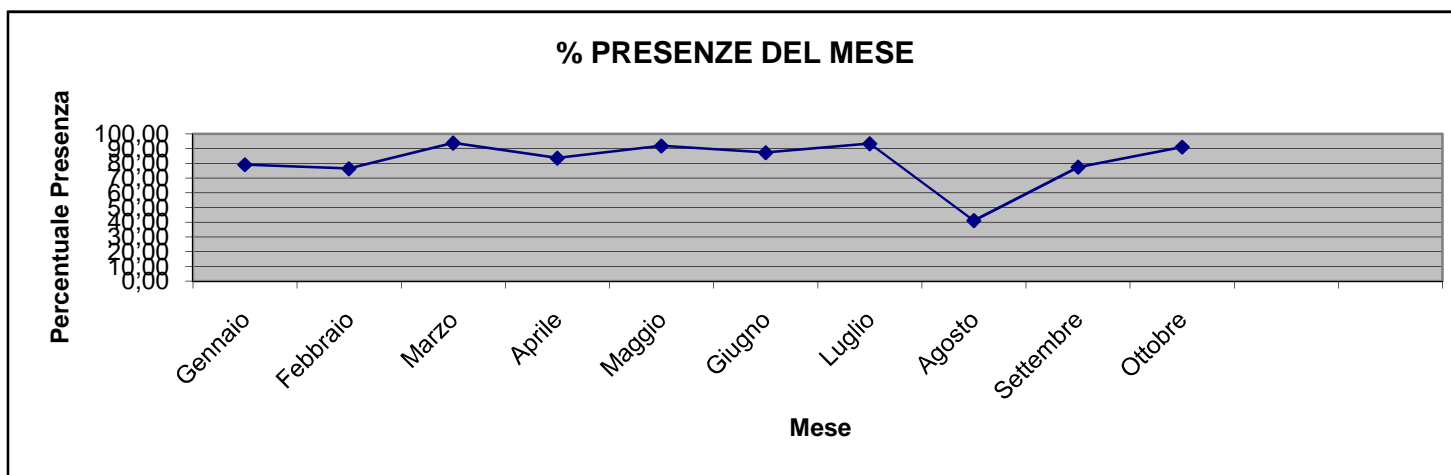
COMUNE DI POGGIOREALE (Provincia di Trapani)

Legge 69/2009, art. 21, c. 1 Tassi di assenza e di presenza del personale Anno 2015

SETTORE FINANZIARIO - Responsabile Ad interim Dott. Calamia Calogero

Tel. 0924 75777 - 75642 email: servizifinanziari@comune.poggioreale.tp.it -

Anno 2015	N. Dipendenti S.	N. Giorni Lavorativi	N. G. Lavorati M.	N. G. Assenze M.	% Presenza	% Assenza
Gennaio	8	143	113	30	79,02	20,98
Febbraio	8	144	110	34	76,39	23,61
Marzo	8	160	150	10	93,75	6,25
Aprile	8	152	127	25	83,55	16,45
Maggio	8	145	133	12	91,72	8,28
Giugno	8	180	157	23	87,22	12,78
Luglio	8	165	154	11	93,33	6,67
Agosto	8	151	62	89	41,06	58,94
Settembre	8	159	123	36	77,36	22,64
Ottobre	6	122	111	11	90,98	9,02
MEDIA		1521	1240	281	81,44	18,56



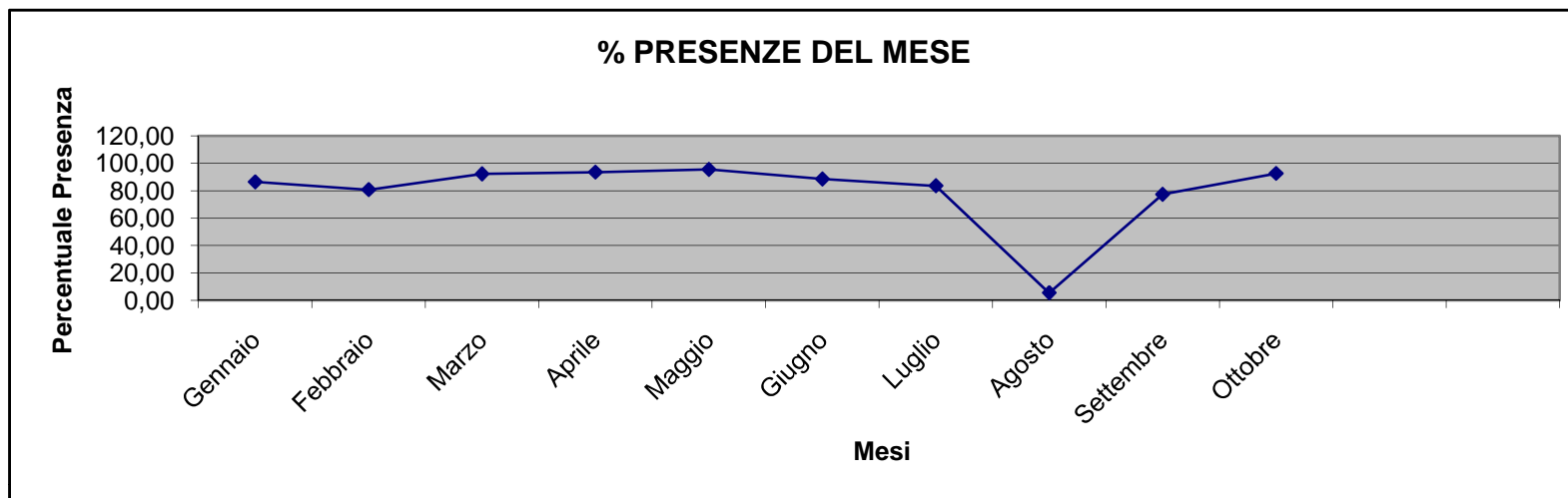
COMUNE DI POGGIOREALE (Provincia di Trapani)

Legge 69/2009, ART. 21, C. 1 Tassi di assenza e di presenza del personale Anno 2015

SETTORE TECNICO - Responsabile Arch. ANGELO CENTONZE

Tel. 0924 75777 - 75642 email: settoretecnico@comune.poggioreale.tp.it - acentonze@poggioreale.tp-net.it

Anno 2015	N. Dipendenti S.	N. Giorni Lavorativi	N. G. Lavorati Mese	N. G. Assenze M.	% Presenza	% Assenza
Gennaio	24	470	406	64	86,38	13,62
Febbraio	24	472	381	91	80,72	19,28
Marzo	24	520	480	40	92,31	7,69
Aprile	24	495	463	32	93,54	6,46
Maggio	24	473	452	21	95,56	4,44
Giugno	24	496	439	57	88,51	11,49
Luglio	24	541	452	89	83,55	16,45
Agosto	24	496	27	469	5,44	94,56
Settembre	24	516	399	117	77,33	22,67
Ottobre	24	513	475	38	92,59	7,41
MEDIA		4992	3974	1018	79,59	20,41



COMUNE DI POGGIOREALE (Provincia di Trapani)

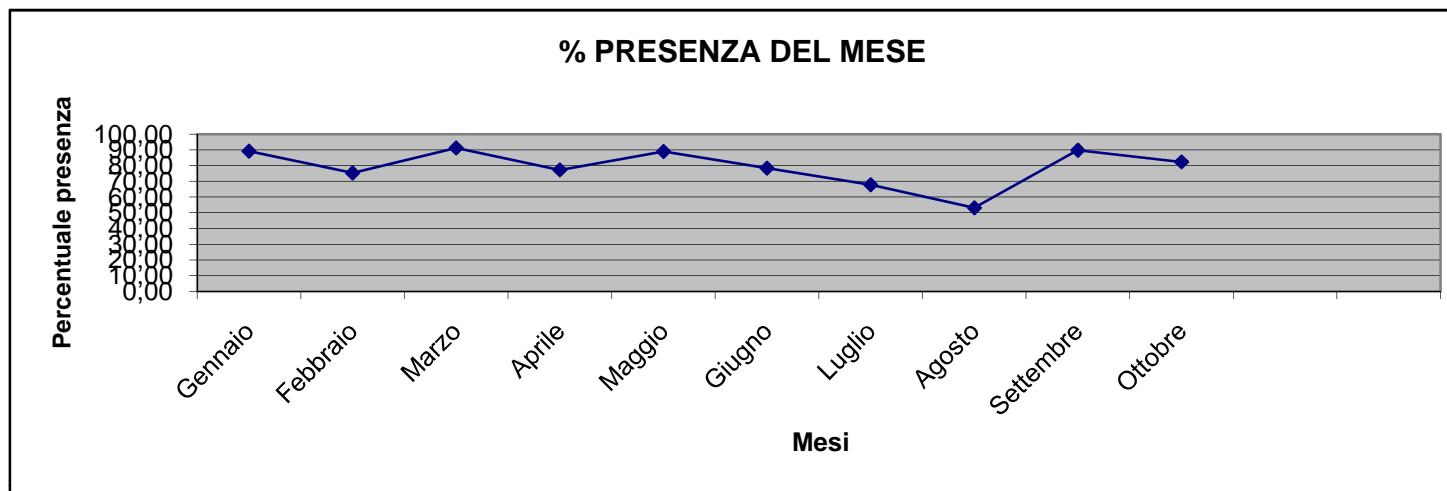
Legge 69/2009, ART. 21, C. 1 Tassi di assenza e di presenza del personale Anno 2015

SETTORE AMMINISTRATIVO . - Responsabile Dott. MARIANO PACE

Tel. 0924 75777 - 75642 email: affarigenerali@comune.poggioreale.tp.it -

email: servizisociali@comune.poggioreale.tp.it

Anno 2015	N. Dipendenti S.	N. Giorni Lavorativi	N. G. Lavorati Mese	N. G. Assenze M.	% Presenza	% Assenza
Gennaio	15	278	248	30	89,21	10,79
Febbraio	15	279	210	69	75,27	24,73
Marzo	15	310	283	27	91,29	8,71
Aprile	15	295	228	67	77,29	22,71
Maggio	15	281	250	31	88,97	11,03
Giugno	14	273	214	59	78,39	21,61
Luglio	14	298	202	96	67,79	32,21
Agosto	14	273	145	128	53,11	46,89
Settembre	14	287	258	29	89,90	10,10
Ottobre	14	284	234	50	82,39	17,61
	MEDIA	2858	2272	586	79,36	20,64



COMUNE DI POGGIOREALE (Provincia di Trapani)

Legge 69/2009, ART. 21, C. 1 Tassi di assenza e presenza del personale Anno 2015

In esecuzione a quanto disposto dall'art. 21, comma 1, della L. n. 69/2009, e dal ministro della funzione pubblica con circolare n. 3/09, dati relativi sulle percentuali di assenza da pubblicare sul sito dell'Operazione Trasparenza.

RIEPILOGO GENERALE

Anno 2015	N. Dipendenti S.	N. Giorni Lavorativi	N. G. Lavorati Mese	N. G. Assenze M.	% Presenza	% Assenza
Gennaio	47	891	767	124	86,08	13,92
Febbraio	47	895	701	194	78,32	21,68
Marzo	47	990	913	77	92,22	7,78
Aprile	47	942	818	124	86,84	13,16
Maggio	47	899	835	64	92,88	7,12
Giugno	46	949	810	139	85,35	14,65
Luglio	46	1004	808	196	80,48	19,52
Agosto	46	920	534	386	58,04	41,96
Settembre	46	962	780	182	81,08	18,92
Ottobre	44	919	820	99	89,23	10,77
MEDIA		9371	7786	1585	83,05	16,95

