

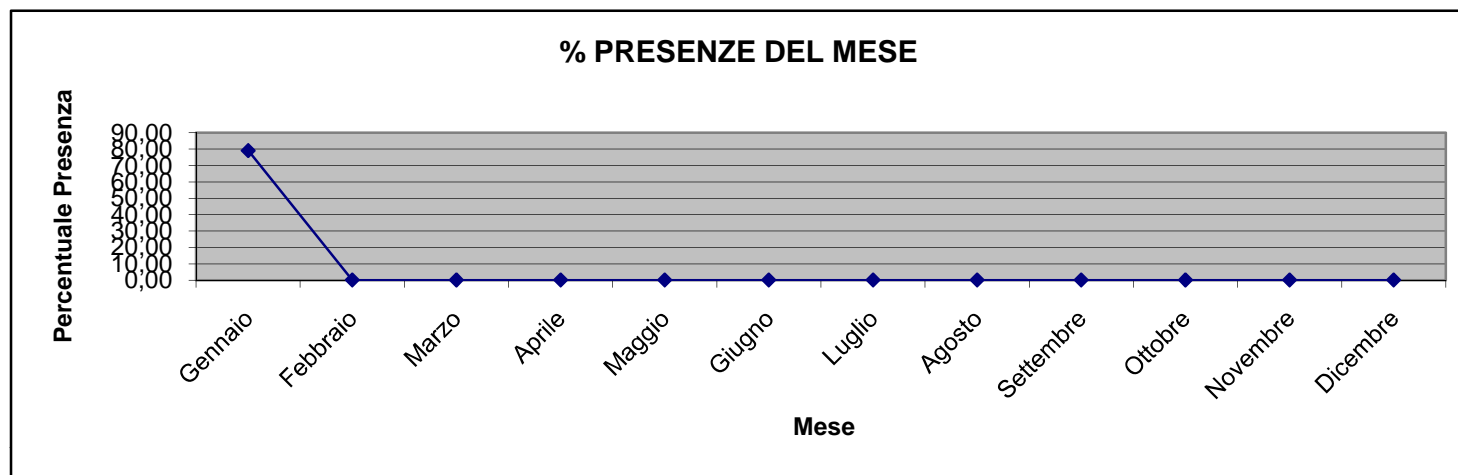
COMUNE DI POGGIOREALE (Provincia di Trapani)

Legge 69/2009, art. 21, c. 1 Tassi di assenza e di presenza del personale Anno 2015

SETTORE FINANZIARIO - Responsabile Rag. GIACOMA PALADINO

Tel. 0924 75777 - 75642 email: servizifinanziari@comune.poggioreale.tp.it - gpaladino@poggioreale.tp-net.it

Anno 2015	N. Dipendenti S.	N. Giorni Lavorativi	N. G. Lavorati M.	N. G. Assenze M.	% Presenza	% Assenza
Gennaio	8	143	113	30	79,02	20,98
Febbraio			0			
Marzo			0			
Aprile			0			
Maggio			0			
Giugno			0			
Luglio			0			
Agosto			0			
Settembre			0			
Ottobre			0			
Novembre			0			
Dicembre			0			
MEDIA		143	113	30	79,02	20,98



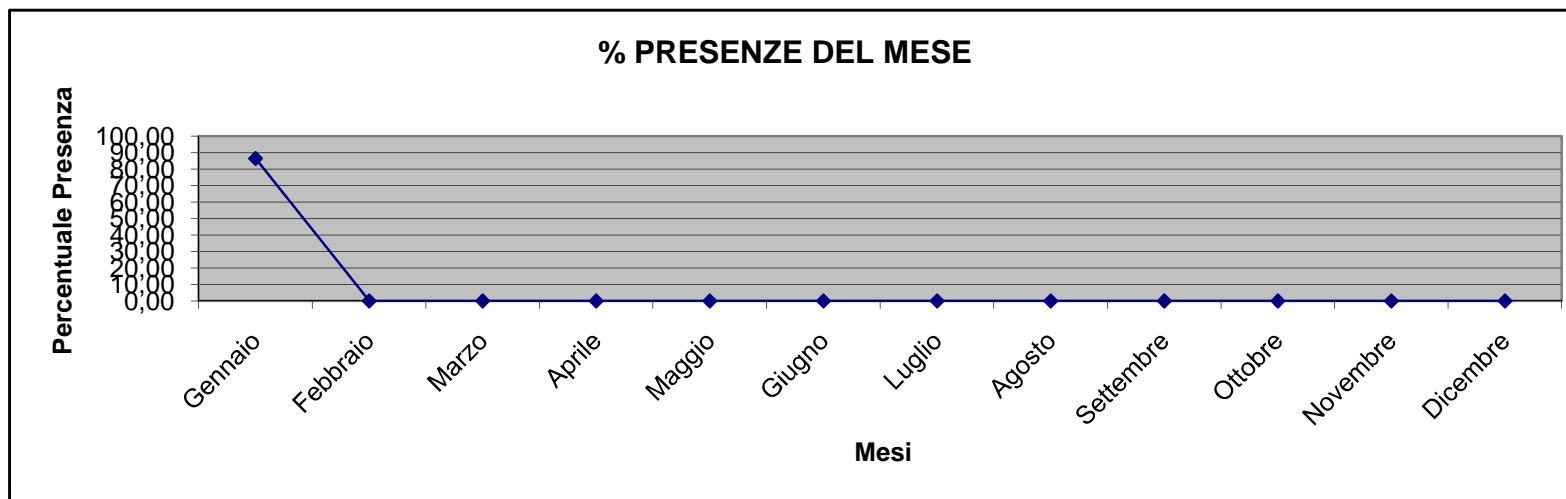
COMUNE DI POGGIOREALE (Provincia di Trapani)

Legge 69/2009, ART. 21, C. 1 Tassi di assenza e di presenza del personale Anno 2015

SETTORE TECNICO - Responsabile Arch. ANGELO CENTONZE

Tel. 0924 75777 - 75642 email: settoretecnico@comune.poggioreale.tp.it - acentonze@poggioreale.tp-net.it

Anno 2015	N. Dipendenti S.	N. Giorni Lavorativi	N. G. Lavorati Mese	N. G. Assenze M.	% Presenza	% Assenza
Gennaio	24	470	406	64	86,38	13,62
Febbraio			0			
Marzo			0			
Aprile			0			
Maggio			0			
Giugno			0			
Luglio			0			
Agosto			0			
Settembre			0			
Ottobre			0			
Novembre			0			
Dicembre			0			
MEDIA		470	406	64	86,38	13,62



COMUNE DI POGGIOREALE (Provincia di Trapani)

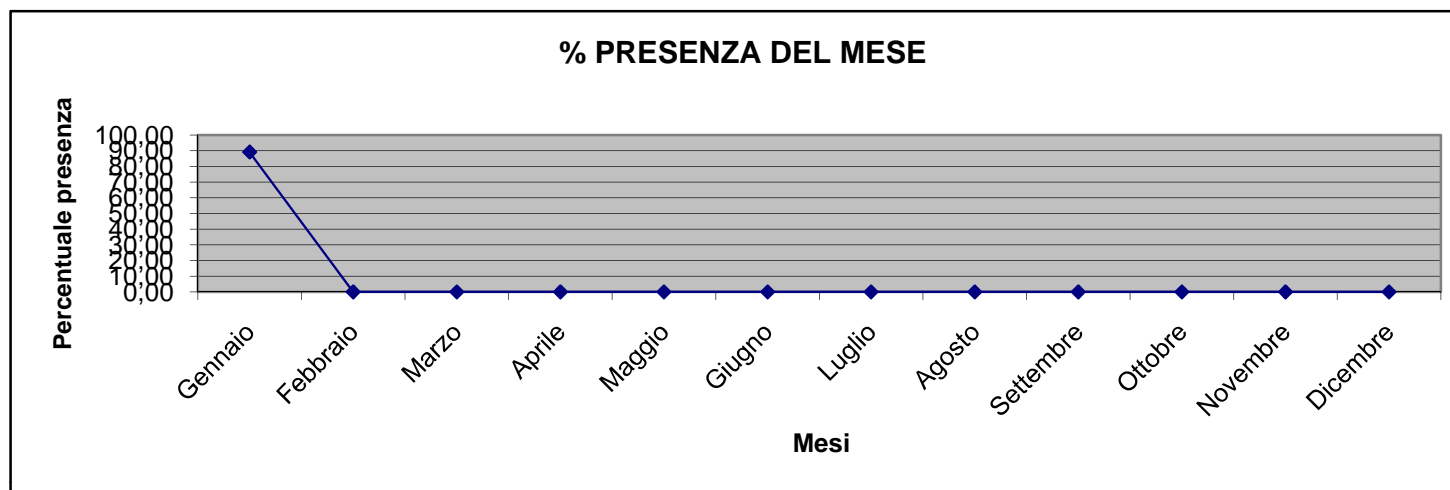
Legge 69/2009, ART. 21, C. 1 Tassi di assenza e di presenza del personale Anno 2015

SETTORE AMMINISTRATIVO . - Responsabile Dott. MARIANO PACE

Tel. 0924 75777 - 75642 email: affarigenerali@comune.poggioreale.tp.it -

email: servizisociali@comune.poggioreale.tp.it

Anno 2015	N. Dipendenti S.	N. Giorni Lavorativi	N. G. Lavorati Mese	N. G. Assenze M.	% Presenza	% Assenza
Gennaio	15	278	248	30	89,21	10,79
Febbraio			0			
Marzo			0			
Aprile			0			
Maggio			0			
Giugno			0			
Luglio			0			
Agosto			0			
Settembre			0			
Ottobre			0			
Novembre			0			
Dicembre			0			
MEDIA		278	248	30	89,21	10,79



COMUNE DI POGGIOREALE

(Provincia di Trapani)

Legge 69/2009, ART. 21, C. 1 Tassi di assenza e presenza del personale Anno 2015

In esecuzione a quanto disposto dall'art. 21, comma 1, della L. n. 69/2009, e dal ministro della funzione pubblica con circolare n. 3/09, dati relativi sulle percentuali di assenza da pubblicare sul sito dell'Operazione Trasparenza.

RIEPILOGO GENERALE

Anno 2015	N. Dipendenti S.	N. Giorni Lavorativi	N. G. Lavorati Mese	N. G. Assenze M.	% Presenza	% Assenza
Gennaio	47	891	767	124	86,08	13,92
Febbraio			0			
Marzo			0			
Aprile			0			
Maggio			0			
Giugno			0			
Luglio			0			
Agosto			0			
Settembre			0			
Ottobre			0			
Novembre			0			
Dicembre			0			
MEDIA		891	767	124	86,08	13,92

