

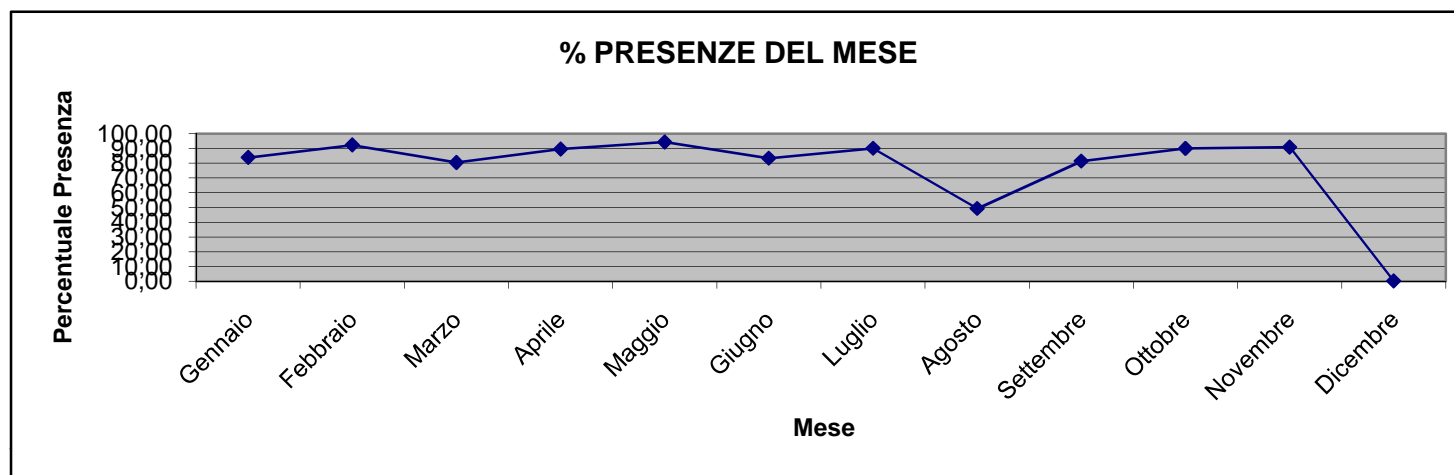
## COMUNE DI POGGIOREALE ( Provincia di Trapani )

Legge 69/2009, art. 21, c. 1 Tassi di assenza e di presenza del personale Anno 2014

**SETTORE FINANZIARIO** - Responsabile Rag. GIACOMA PALADINO

Tel. 0924 75777 - 75642 email: [servizifinanziari@comune.poggioreale.tp.it](mailto:servizifinanziari@comune.poggioreale.tp.it) - [gpaladino@poggioreale.tp-net.it](mailto:gpaladino@poggioreale.tp-net.it)

Anno 2014	N. Dipendenti S.	N. Giorni Lavorativi	N. G. Lavorati M.	N. G. Assenze M.	% Presenza	% Assenza
Gennaio	7	137	115	22	83,94	16,06
Febbraio	7	132	122	10	92,42	7,58
Marzo	7	139	112	27	80,58	19,42
Aprile	7	136	122	14	89,71	10,29
Maggio	7	127	120	7	94,49	5,51
Giugno	7	127	106	21	83,46	16,54
Luglio	7	153	138	15	90,20	9,80
Agosto	7	142	70	72	49,30	50,70
Settembre	7	146	119	27	81,51	18,49
Ottobre	7	151	136	15	90,07	9,93
Novembre	7	132	120	12	90,91	9,09
Dicembre			0			
<b>MEDIA</b>		<b>1522</b>	<b>1280</b>	<b>242</b>	<b>84,23</b>	<b>15,77</b>



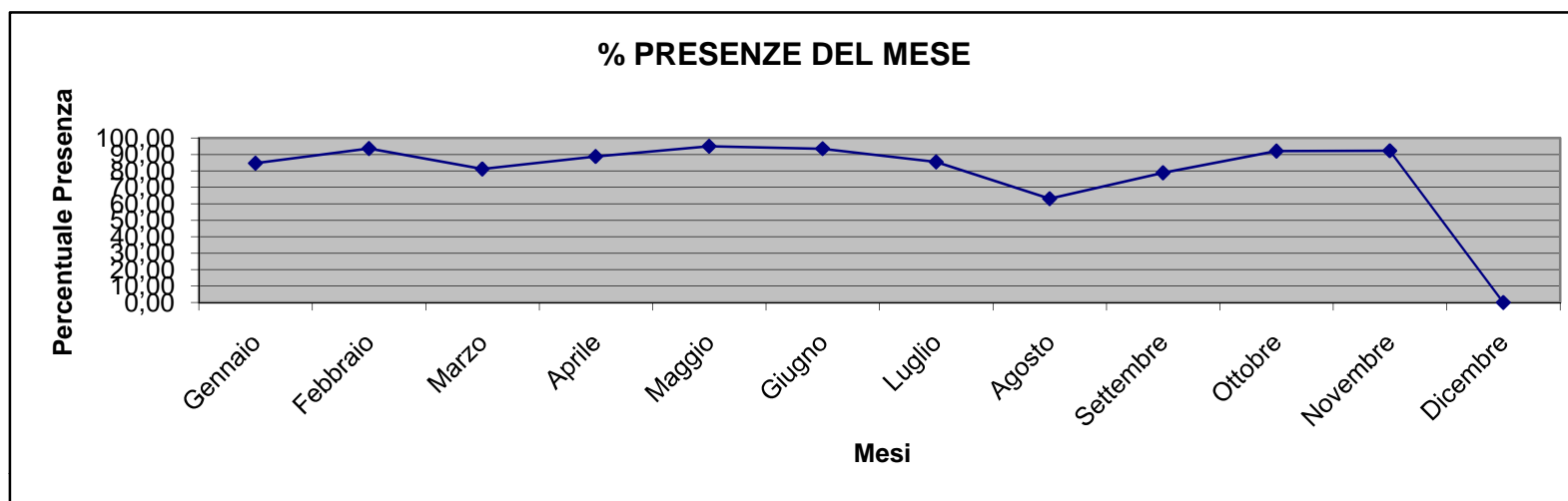
## COMUNE DI POGGIOREALE ( Provincia di Trapani )

Legge 69/2009, ART. 21, C. 1 Tassi di assenza e di presenza del personale Anno 2014

**SETTORE TECNICO** - Responsabile Arch. ANGELO CENTONZE

Tel. 0924 75777 - 75642 email: [settoretecnico@comune.poggioreale.tp.it](mailto:settoretecnico@comune.poggioreale.tp.it) - [acentonze@poggioreale.tp-net.it](mailto:acentonze@poggioreale.tp-net.it)

Anno 2014	N. Dipendenti S.	N. Giorni Lavorativi	N. G. Lavorati Mese	N. G. Assenze M.	% Presenza	% Assenza
Gennaio	26	543	460	83	84,71	15,29
Febbraio	26	520	487	33	93,65	6,35
Marzo	26	549	446	103	81,24	18,76
Aprile	26	526	467	59	88,78	11,22
Maggio	26	546	519	27	95,05	4,95
Giugno	26	497	465	32	93,56	6,44
Luglio	26	598	511	87	85,45	14,55
Agosto	26	563	356	207	63,23	36,77
Settembre	26	572	451	121	78,85	21,15
Ottobre	24	541	498	43	92,05	7,95
Novembre	24	472	436	36	92,37	7,63
Dicembre			0			
<b>MEDIA</b>		<b>5927</b>	<b>5096</b>	<b>831</b>	<b>86,27</b>	<b>13,73</b>



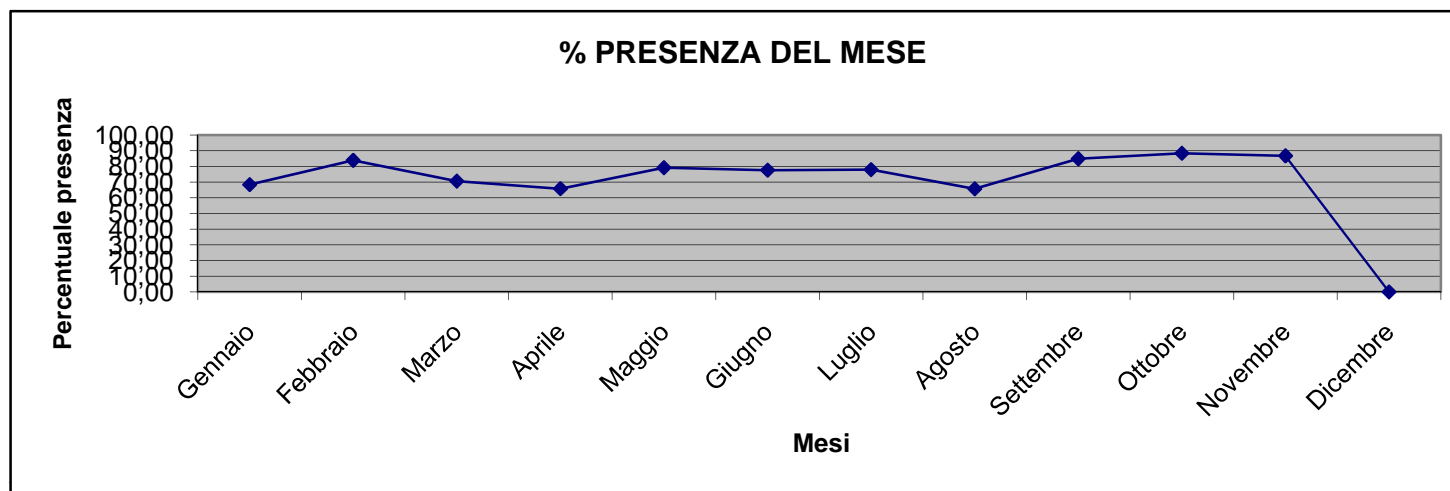
## COMUNE DI POGGIOREALE ( Provincia di Trapani )

Legge 69/2009, ART. 21, C. 1 Tassi di assenza e di presenza del personale Anno 2014

**SETTORE AMMINISTRATIVO I° AA.GG.** - Responsabile F.F. Dr. MARIANO PACE

Tel. 0924 75777 - 75642 email:affarigenerali@comune.poggioreale.tp.it -

Anno 2014	N. Dipendenti S.	N. Giorni Lavorativi	N. G. Lavorati Mese	N. G. Assenze M.	% Presenza	% Assenza
Gennaio	11	208	142	66	68,27	31,73
Febbraio	10	180	151	29	83,89	16,11
Marzo	10	190	134	56	70,53	29,47
Aprile	10	187	123	64	65,78	34,22
Maggio	10	187	148	39	79,14	20,86
Giugno	10	174	135	39	77,59	22,41
Luglio	10	209	163	46	77,99	22,01
Agosto	10	192	126	66	65,63	34,38
Settembre	10	198	168	30	84,85	15,15
Ottobre	10	206	182	24	88,35	11,65
Novembre	10	180	156	24	86,67	13,33
Dicembre			0			
<b>MEDIA</b>		<b>2111</b>	<b>1628</b>	<b>483</b>	<b>77,15</b>	<b>22,85</b>



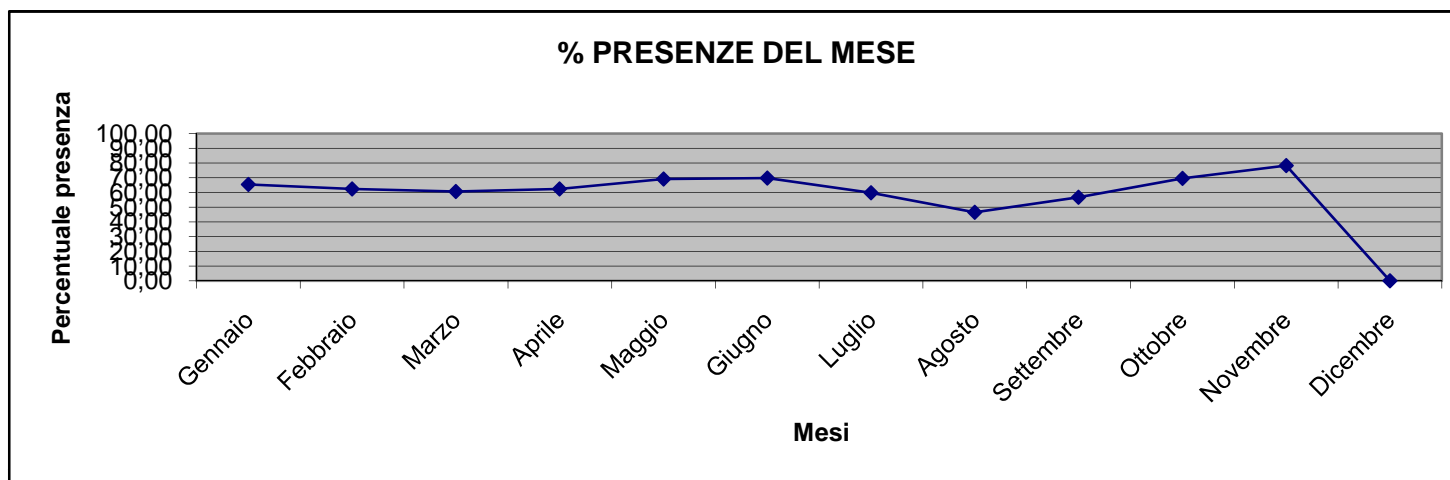
## COMUNE DI POGGIOREALE ( Provincia di Trapani )

Legge 69/2009, ART. 21, C. 1 Tassi di assenza e di presenza del personale Anno 2014

**SETTORE AMMINISTRATIVO II° -** Responsabile F.F. Dr. MARIANO PACE

Tel. 0924 75777 - 75642 email:demos@comune.poggiorale.tp.it -

Anno 2014	N. Dipendenti S.	N. Giorni Lavorativi	N. G. Lavorati Mese	N. G. Assenze M.	% Presenza	% Assenza
Gennaio	4	84	55	29	65,48	34,52
Febbraio	4	80	50	30	62,50	37,50
Marzo	4	84	51	33	60,71	39,29
Aprile	4	80	50	30	62,50	37,50
Maggio	4	84	58	26	69,05	30,95
Giugno	4	76	53	23	69,74	30,26
Luglio	4	92	55	37	59,78	40,22
Agosto	4	88	41	47	46,59	53,41
Settembre	4	88	50	38	56,82	43,18
Ottobre	4	92	64	28	69,57	30,43
Novembre	3	60	47	13	78,33	21,67
Dicembre			0			
<b>MEDIA</b>		<b>908</b>	<b>574</b>	<b>334</b>	<b>63,73</b>	<b>36,27</b>



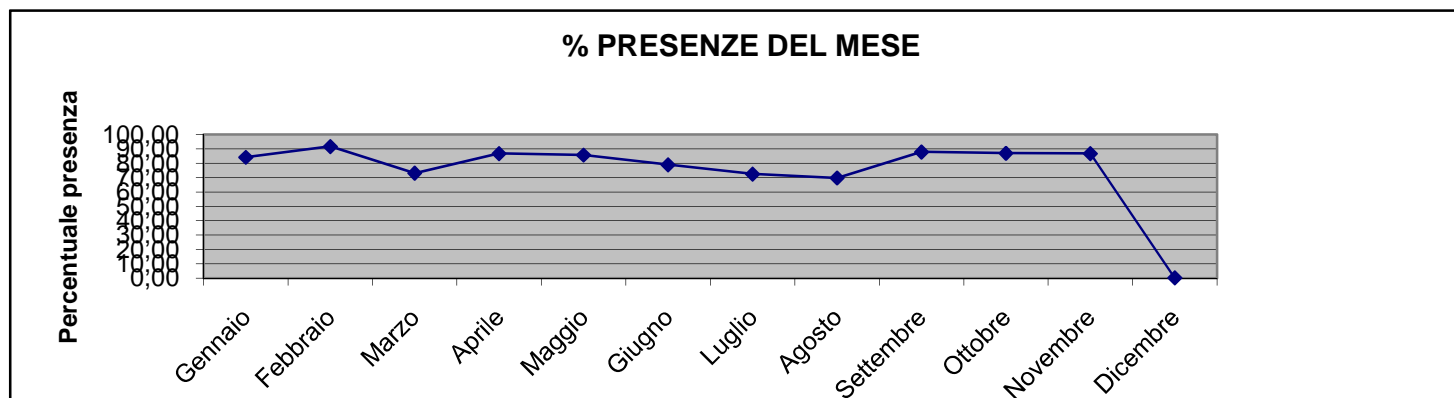
## COMUNE DI POGGIOREALE ( Provincia di Trapani )

Legge 69/2009, ART. 21, C. 1 Tassi di assenza e di presenza del personale Anno 2014

**SETTORE AMMINISTRATIVO III°** - Responsabile Dr. MARIANO PACE

Tel. 0924 75777 - 75642 email: [servizisociali@comune.poggioreale.tp.it](mailto:servizisociali@comune.poggioreale.tp.it) - [mpace@poggioreale.tp-net.it](mailto:mpace@poggioreale.tp-net.it)

<b>Anno 2014</b>	<b>N. Dipendenti S.</b>	<b>N. Giorni Lavorativi</b>	<b>N. G. Lavorati Mese</b>	<b>N. G. Assenze M.</b>	<b>% Presenza</b>	<b>% Assenza</b>
Gennaio	3	63	53	10	84,13	15,87
Febbraio	3	60	55	5	91,67	8,33
Marzo	3	63	46	17	73,02	26,98
Aprile	3	60	52	8	86,67	13,33
Maggio	3	63	54	9	85,71	14,29
Giugno	3	57	45	12	78,95	21,05
Luglio	3	69	50	19	72,46	27,54
Agosto	3	66	46	20	69,70	30,30
Settembre	3	66	58	8	87,88	12,12
Ottobre	3	69	60	9	86,96	13,04
Novembre	3	60	52	8	86,67	13,33
Dicembre			0			
<b>MEDIA</b>		<b>696</b>	<b>571</b>	<b>125</b>	<b>82,16</b>	<b>17,84</b>





# COMUNE DI POGGIOREALE

## ( Provincia di Trapani )

Legge 69/2009, ART. 21, C. 1 Tassi di assenza e presenza del personale Anno 2014

**In esecuzione a quanto disposto dall'art. 21, comma 1, della L. n. 69/2009, e dal ministro della funzione pubblica con circolare n. 3/09, dati relativi sulle percentuali di assenza da pubblicare sul sito dell'Operazione Trasparenza.**

### RIEPILOGO GENERALE

Anno 2014	N. Dipendenti S.	N. Giorni Lavorativi	N. G. Lavorati Mese	N. G. Assenze M.	% Presenza	% Assenza
Gennaio	51	1035	825	210	79,71	20,29
Febbraio	50	972	865	107	88,99	11,01
Marzo	50	1025	789	236	76,98	23,02
Aprile	50	1009	812	197	80,48	19,52
Maggio	50	1017	909	108	89,38	10,62
Giugno	50	931	804	127	86,36	13,64
Luglio	50	1121	917	204	81,80	18,20
Agosto	50	1051	639	412	60,80	39,20
Settembre	50	1070	846	224	79,07	20,93
Ottobre	48	1059	940	119	88,76	11,24
Novembre	48	904	811	93	89,71	10,29
Dicembre			0			
<b>MEDIA</b>		<b>11194</b>	<b>9157</b>	<b>2037</b>	<b>82,00</b>	<b>18,00</b>

