

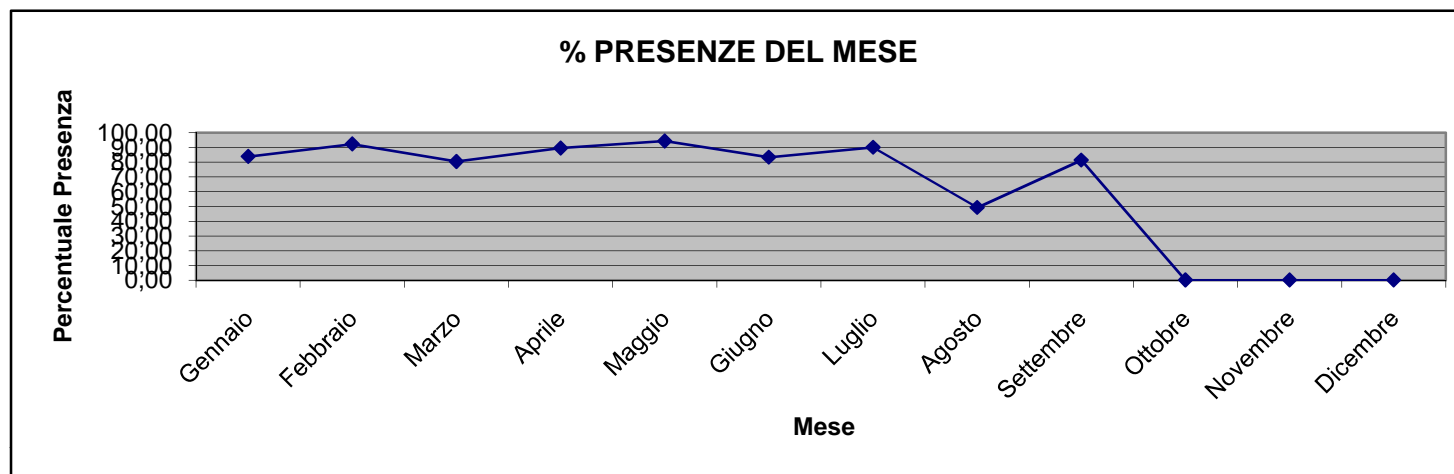
COMUNE DI POGGIOREALE (Provincia di Trapani)

Legge 69/2009, art. 21, c. 1 Tassi di assenza e di presenza del personale Anno 2014

SETTORE FINANZIARIO - Responsabile Rag. GIACOMA PALADINO

Tel. 0924 75777 - 75642 email: servizifinanziari@comune.poggioreale.tp.it - gpaladino@poggioreale.tp-net.it

Anno 2014	N. Dipendenti S.	N. Giorni Lavorativi	N. G. Lavorati M.	N. G. Assenze M.	% Presenza	% Assenza
Gennaio	7	137	115	22	83,94	16,06
Febbraio	7	132	122	10	92,42	7,58
Marzo	7	139	112	27	80,58	19,42
Aprile	7	136	122	14	89,71	10,29
Maggio	7	127	120	7	94,49	5,51
Giugno	7	127	106	21	83,46	16,54
Luglio	7	153	138	15	90,20	9,80
Agosto	7	142	70	72	49,30	50,70
Settembre	7	146	119	27	81,51	18,49
Ottobre			0			
Novembre			0			
Dicembre			0			
MEDIA		1239	1024	215	82,84	17,16



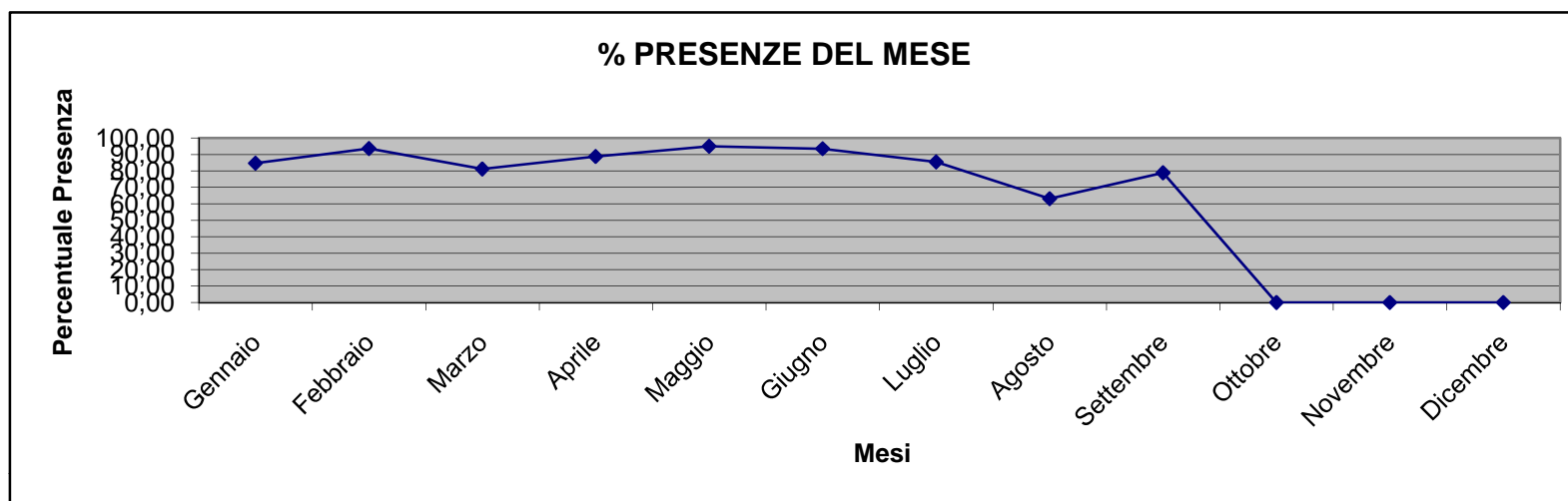
COMUNE DI POGGIOREALE (Provincia di Trapani)

Legge 69/2009, ART. 21, C. 1 Tassi di assenza e di presenza del personale Anno 2014

SETTORE TECNICO - Responsabile Arch. ANGELO CENTONZE

Tel. 0924 75777 - 75642 email: settoretecnico@comune.poggioreale.tp.it - acentonze@poggioreale.tp-net.it

Anno 2014	N. Dipendenti S.	N. Giorni Lavorativi	N. G. Lavorati Mese	N. G. Assenze M.	% Presenza	% Assenza
Gennaio	26	543	460	83	84,71	15,29
Febbraio	26	520	487	33	93,65	6,35
Marzo	26	549	446	103	81,24	18,76
Aprile	26	526	467	59	88,78	11,22
Maggio	26	546	519	27	95,05	4,95
Giugno	26	497	465	32	93,56	6,44
Luglio	26	598	511	87	85,45	14,55
Agosto	26	563	356	207	63,23	36,77
Settembre	26	572	451	121	78,85	21,15
Ottobre			0			
Novembre			0			
Dicembre			0			
MEDIA		4914	4162	752	84,95	15,05



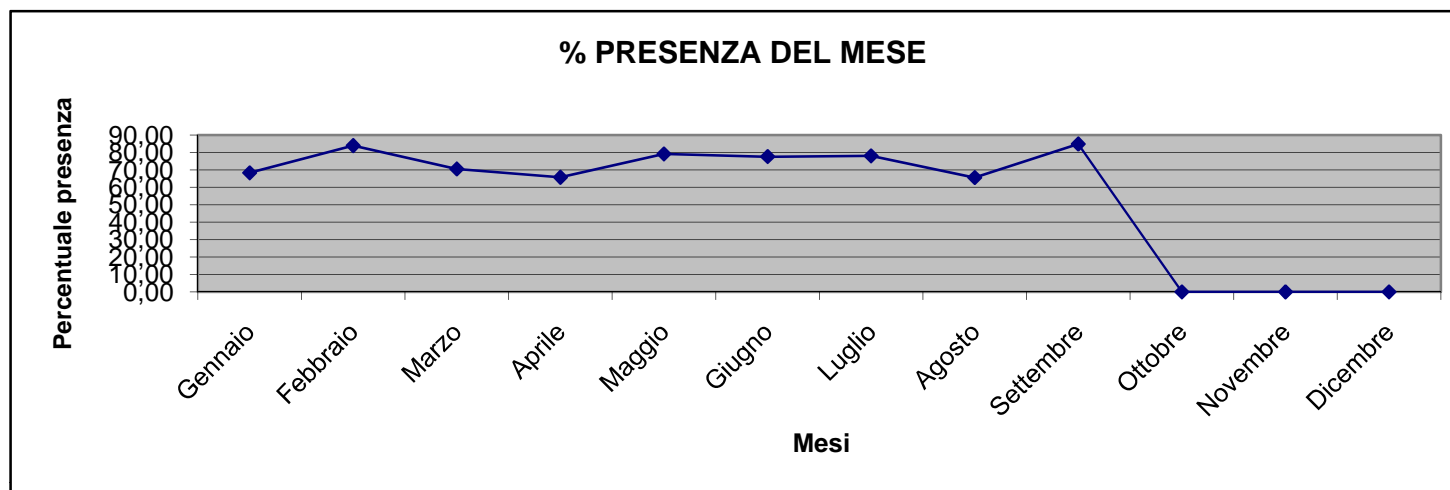
COMUNE DI POGGIOREALE (Provincia di Trapani)

Legge 69/2009, ART. 21, C. 1 Tassi di assenza e di presenza del personale Anno 2014

SETTORE AMMINISTRATIVO I° AA.GG. - Responsabile F.F. Dr. MARIANO PACE

Tel. 0924 75777 - 75642 email:affarigenerali@comune.poggioreale.tp.it -

Anno 2014	N. Dipendenti S.	N. Giorni Lavorativi	N. G. Lavorati Mese	N. G. Assenze M.	% Presenza	% Assenza
Gennaio	11	208	142	66	68,27	31,73
Febbraio	10	180	151	29	83,89	16,11
Marzo	10	190	134	56	70,53	29,47
Aprile	10	187	123	64	65,78	34,22
Maggio	10	187	148	39	79,14	20,86
Giugno	10	174	135	39	77,59	22,41
Luglio	10	209	163	46	77,99	22,01
Agosto	10	192	126	66	65,63	34,38
Settembre	10	198	168	30	84,85	15,15
Ottobre			0			
Novembre			0			
Dicembre			0			
MEDIA		1725	1290	435	74,85	25,15



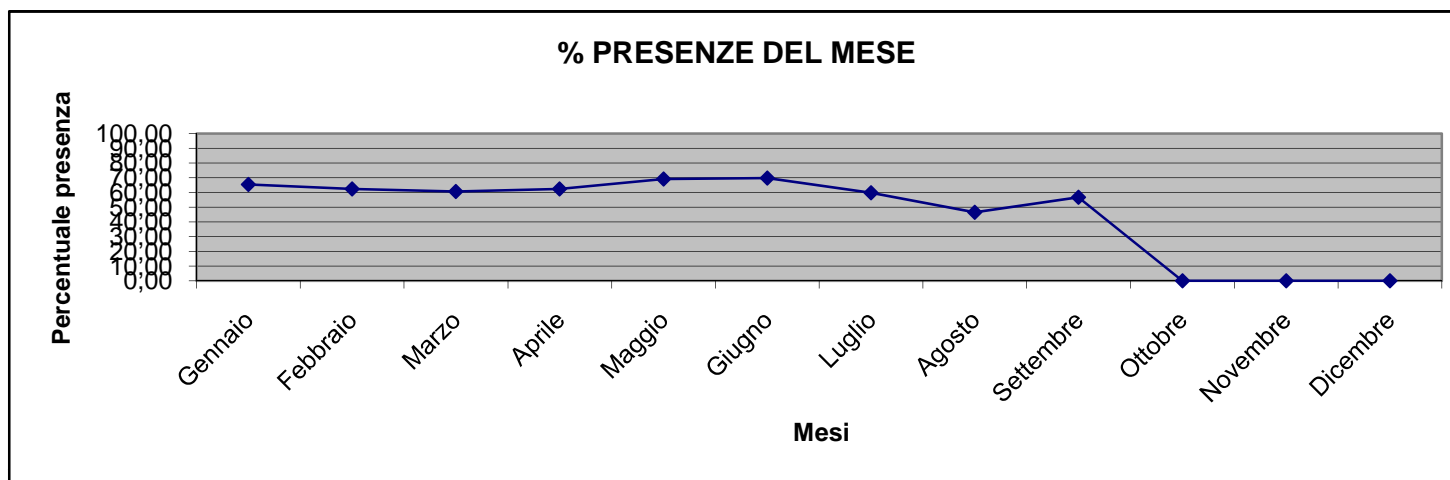
COMUNE DI POGGIOREALE (Provincia di Trapani)

Legge 69/2009, ART. 21, C. 1 Tassi di assenza e di presenza del personale Anno 2014

SETTORE AMMINISTRATIVO II° - Responsabile Ins. FRANCESCO PALERMO (F.F. Dr. MARIANO PACE)

Tel. 0924 75777 - 75642 email:demos@comune.poggiorale.tp.it - fpalermo@poggioreale.tp-net.it

Anno 2014	N. Dipendenti S.	N. Giorni Lavorativi	N. G. Lavorati Mese	N. G. Assenze M.	% Presenza	% Assenza
Gennaio	4	84	55	29	65,48	34,52
Febbraio	4	80	50	30	62,50	37,50
Marzo	4	84	51	33	60,71	39,29
Aprile	4	80	50	30	62,50	37,50
Maggio	4	84	58	26	69,05	30,95
Giugno	4	76	53	23	69,74	30,26
Luglio	4	92	55	37	59,78	40,22
Agosto	4	88	41	47	46,59	53,41
Settembre	4	88	50	38	56,82	43,18
Ottobre			0			
Novembre			0			
Dicembre			0			
MEDIA		756	463	293	61,46	38,54



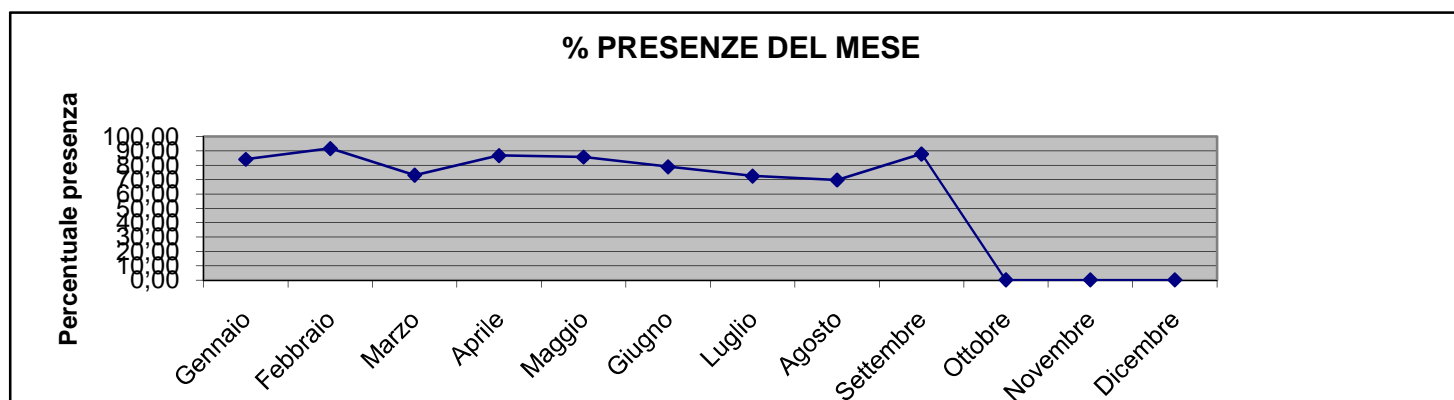
COMUNE DI POGGIOREALE (Provincia di Trapani)

Legge 69/2009, ART. 21, C. 1 Tassi di assenza e di presenza del personale Anno 2014

SETTORE AMMINISTRATIVO III° - Responsabile Dr. MARIANO PACE

Tel. 0924 75777 - 75642 email: servizisociali@comune.poggioreale.tp.it - mpace@poggioreale.tp-net.it

Anno 2014	N. Dipendenti S.	N. Giorni Lavorativi	N. G. Lavorati Mese	N. G. Assenze M.	% Presenza	% Assenza
Gennaio	3	63	53	10	84,13	15,87
Febbraio	3	60	55	5	91,67	8,33
Marzo	3	63	46	17	73,02	26,98
Aprile	3	60	52	8	86,67	13,33
Maggio	3	63	54	9	85,71	14,29
Giugno	3	57	45	12	78,95	21,05
Luglio	3	69	50	19	72,46	27,54
Agosto	3	66	46	20	69,70	30,30
Settembre	3	66	58	8	87,88	12,12
Ottobre			0			
Novembre			0			
Dicembre			0			
MEDIA		567	459	108	81,13	18,87



COMUNE DI POGGIOREALE

(Provincia di Trapani)

Legge 69/2009, ART. 21, C. 1 Tassi di assenza e presenza del personale Anno 2014

In esecuzione a quanto disposto dall'art. 21, comma 1, della L. n. 69/2009, e dal ministro della funzione pubblica con circolare n. 3/09, dati relativi sulle percentuali di assenza da pubblicare sul sito dell'Operazione Trasparenza.

RIEPILOGO GENERALE

Anno 2014	N. Dipendenti S.	N. Giorni Lavorativi	N. G. Lavorati Mese	N. G. Assenze M.	% Presenza	% Assenza
Gennaio	51	1035	825	210	79,71	20,29
Febbraio	50	972	865	107	88,99	11,01
Marzo	50	1025	789	236	76,98	23,02
Aprile	50	1009	812	197	80,48	19,52
Maggio	50	1017	909	108	89,38	10,62
Giugno	50	931	804	127	86,36	13,64
Luglio	50	1121	917	204	81,80	18,20
Agosto	50	1051	639	412	60,80	39,20
Settembre	50	1070	846	224	79,07	20,93
Ottobre			0			
Novembre			0			
Dicembre			0			
MEDIA		9231	7406	1825	80,40	19,60

