

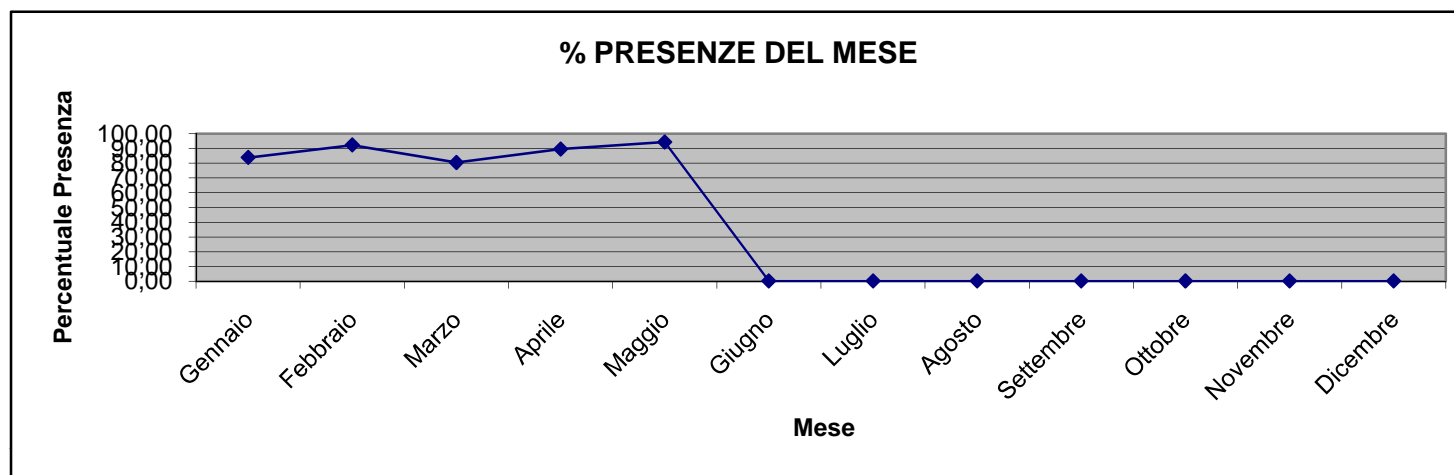
COMUNE DI POGGIOREALE (Provincia di Trapani)

Legge 69/2009, art. 21, c. 1 Tassi di assenza e di presenza del personale Anno 2014

SETTORE FINANZIARIO - Responsabile Rag. GIACOMA PALADINO

Tel. 0924 75777 - 75642 email: servizifinanziari@comune.poggioreale.tp.it - gpaladino@poggioreale.tp-net.it

Anno 2014	N. Dipendenti S.	N. Giorni Lavorativi	N. G. Lavorati M.	N. G. Assenze M.	% Presenza	% Assenza
Gennaio	7	137	115	22	83,94	16,06
Febbraio	7	132	122	10	92,42	7,58
Marzo	7	139	112	27	80,58	19,42
Aprile	7	136	122	14	89,71	10,29
Maggio	7	127	120	7	94,49	5,51
Giugno			0			
Luglio			0			
Agosto			0			
Settembre			0			
Ottobre			0			
Novembre			0			
Dicembre			0			
MEDIA		671	591	80	88,23	11,77



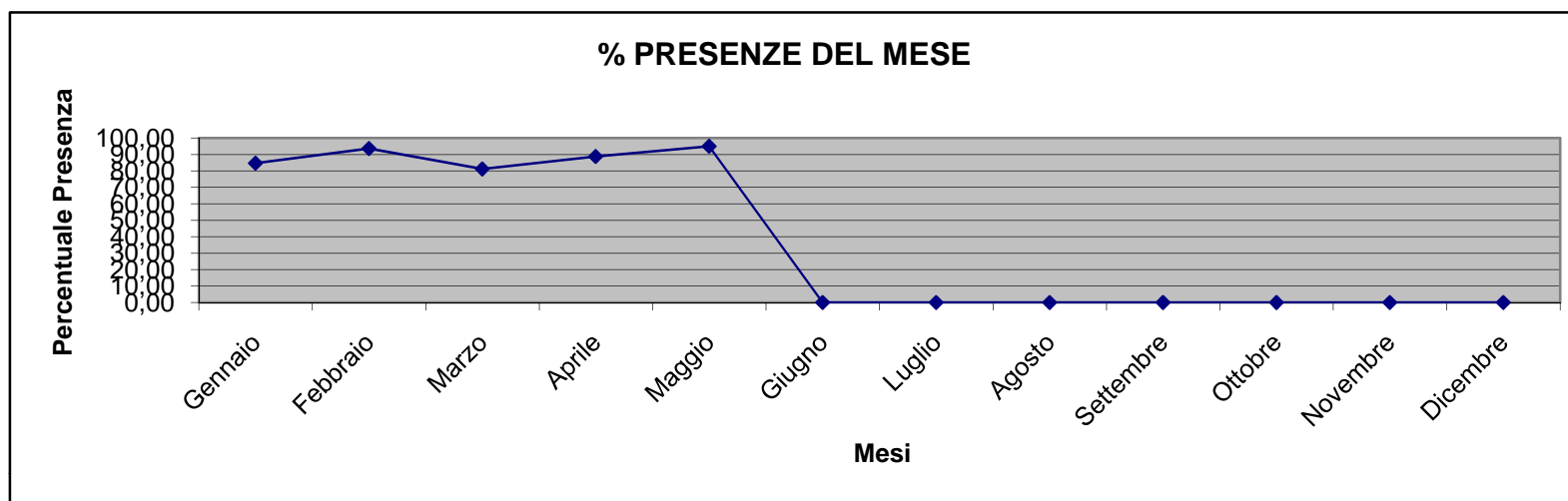
COMUNE DI POGGIOREALE (Provincia di Trapani)

Legge 69/2009, ART. 21, C. 1 Tassi di assenza e di presenza del personale Anno 2014

SETTORE TECNICO - Responsabile Arch. ANGELO CENTONZE

Tel. 0924 75777 - 75642 email: settoretecnico@comune.poggioreale.tp.it - acentonze@poggioreale.tp-net.it

Anno 2014	N. Dipendenti S.	N. Giorni Lavorativi	N. G. Lavorati Mese	N. G. Assenze M.	% Presenza	% Assenza
Gennaio	26	543	460	83	84,71	15,29
Febbraio	26	520	487	33	93,65	6,35
Marzo	26	549	446	103	81,24	18,76
Aprile	26	526	467	59	88,78	11,22
Maggio	26	546	519	27	95,05	4,95
Giugno			0			
Luglio			0			
Agosto			0			
Settembre			0			
Ottobre			0			
Novembre			0			
Dicembre			0			
MEDIA		2684	2379	305	88,69	11,31



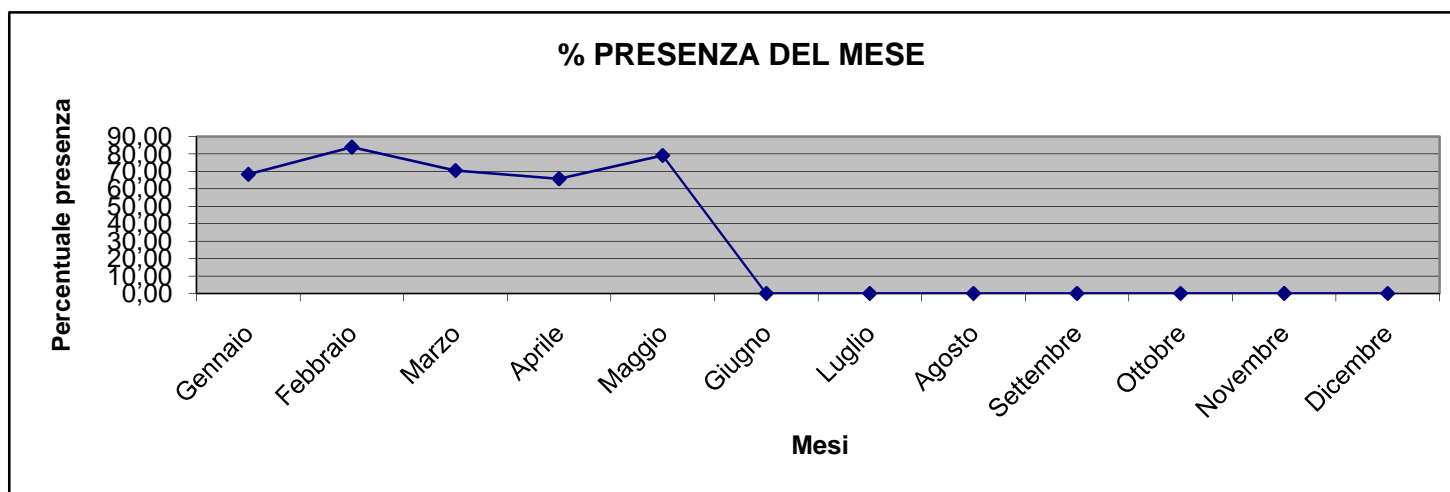
COMUNE DI POGGIOREALE (Provincia di Trapani)

Legge 69/2009, ART. 21, C. 1 Tassi di assenza e di presenza del personale Anno 2014

SETTORE AMMINISTRATIVO I° AA.GG. - Responsabile F.F. Dr. MARIANO PACE

Tel. 0924 75777 - 75642 email: affarigenerali@comune.poggioreale.tp.it -

Anno 2014	N. Dipendenti S.	N. Giorni Lavorativi	N. G. Lavorati Mese	N. G. Assenze M.	% Presenza	% Assenza
Gennaio	11	208	142	66	68,27	31,73
Febbraio	10	180	151	29	83,89	16,11
Marzo	10	190	134	56	70,53	29,47
Aprile	10	187	123	64	65,78	34,22
Maggio	10	187	148	39	79,14	20,86
Giugno			0			
Luglio			0			
Agosto			0			
Settembre			0			
Ottobre			0			
Novembre			0			
Dicembre			0			
MEDIA		952	698	254	73,52	26,48



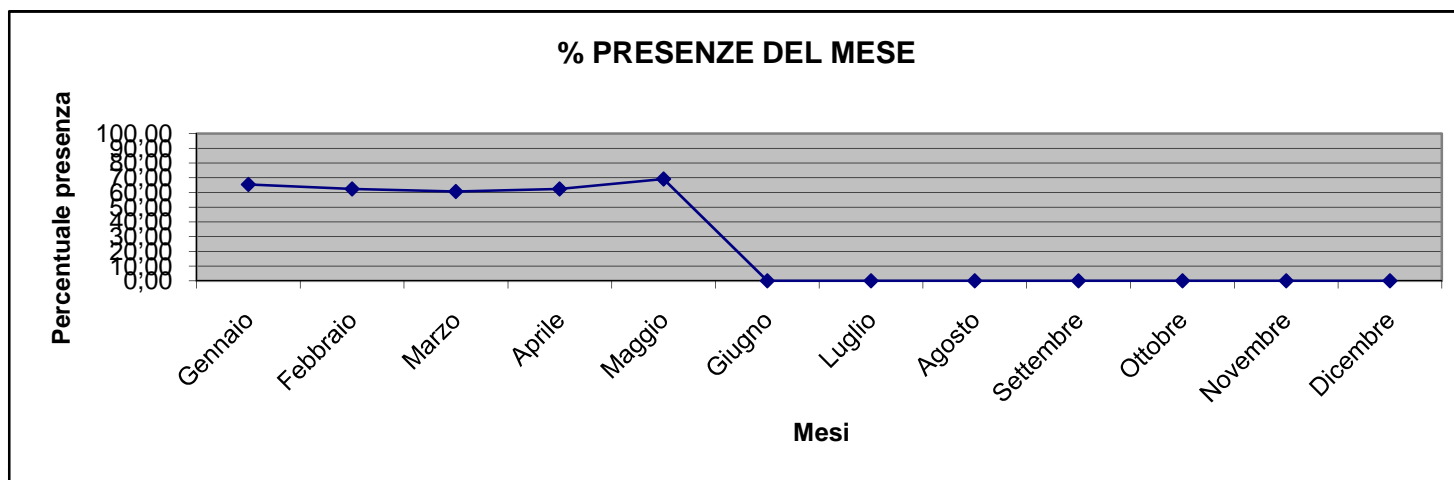
COMUNE DI POGGIOREALE (Provincia di Trapani)

Legge 69/2009, ART. 21, C. 1 Tassi di assenza e di presenza del personale Anno 2014

SETTORE AMMINISTRATIVO II° - Responsabile Ins. FRANCESCO PALERMO (F.F. Dr. MARIANO PACE)

Tel. 0924 75777 - 75642 email:demos@comune.poggiorale.tp.it - fpalermo@poggioreale.tp-net.it

Anno 2014	N. Dipendenti S.	N. Giorni Lavorativi	N. G. Lavorati Mese	N. G. Assenze M.	% Presenza	% Assenza
Gennaio	4	84	55	29	65,48	34,52
Febbraio	4	80	50	30	62,50	37,50
Marzo	4	84	51	33	60,71	39,29
Aprile	4	80	50	30	62,50	37,50
Maggio	4	84	58	26	69,05	30,95
Giugno			0			
Luglio			0			
Agosto			0			
Settembre			0			
Ottobre			0			
Novembre			0			
Dicembre			0			
MEDIA		412	264	148	64,05	35,95



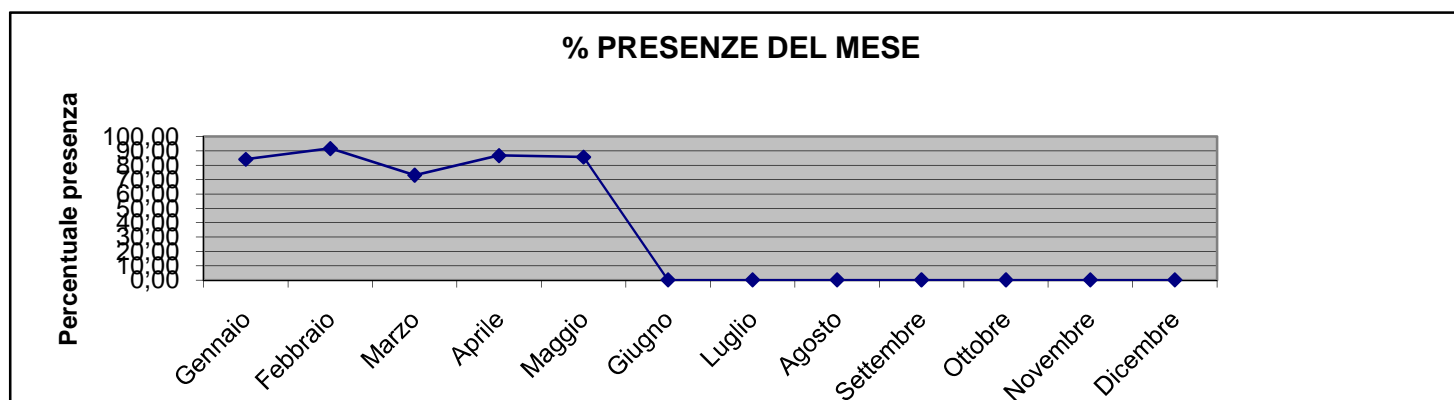
COMUNE DI POGGIOREALE (Provincia di Trapani)

Legge 69/2009, ART. 21, C. 1 Tassi di assenza e di presenza del personale Anno 2014

SETTORE AMMINISTRATIVO III° - Responsabile Dr. MARIANO PACE

Tel. 0924 75777 - 75642 email: servizisociali@comune.poggioreale.tp.it - mpace@poggioreale.tp-net.it

Anno 2014	N. Dipendenti S.	N. Giorni Lavorativi	N. G. Lavorati Mese	N. G. Assenze M.	% Presenza	% Assenza
Gennaio	3	63	53	10	84,13	15,87
Febbraio	3	60	55	5	91,67	8,33
Marzo	3	63	46	17	73,02	26,98
Aprile	3	60	52	8	86,67	13,33
Maggio	3	63	54	9	85,71	14,29
Giugno			0			
Luglio			0			
Agosto			0			
Settembre			0			
Ottobre			0			
Novembre			0			
Dicembre			0			
MEDIA		309	260	49	84,24	15,76



COMUNE DI POGGIOREALE

(Provincia di Trapani)

Legge 69/2009, ART. 21, C. 1 Tassi di assenza e presenza del personale Anno 2014

In esecuzione a quanto disposto dall'art. 21, comma 1, della L. n. 69/2009, e dal ministro della funzione pubblica con circolare n. 3/09, dati relativi sulle percentuali di assenza da pubblicare sul sito dell'Operazione Trasparenza.

RIEPILOGO GENERALE

Anno 2014	N. Dipendenti S.	N. Giorni Lavorativi	N. G. Lavorati Mese	N. G. Assenze M.	% Presenza	% Assenza
Gennaio	51	1035	825	210	79,71	20,29
Febbraio	50	972	865	107	88,99	11,01
Marzo	50	1025	789	236	76,98	23,02
Aprile	50	1009	812	197	80,48	19,52
Maggio	50	1017	909	108	89,38	10,62
Giugno			0			
Luglio			0			
Agosto			0			
Settembre			0			
Ottobre			0			
Novembre			0			
Dicembre			0			
MEDIA		5058	4200	858	83,11	16,89

