

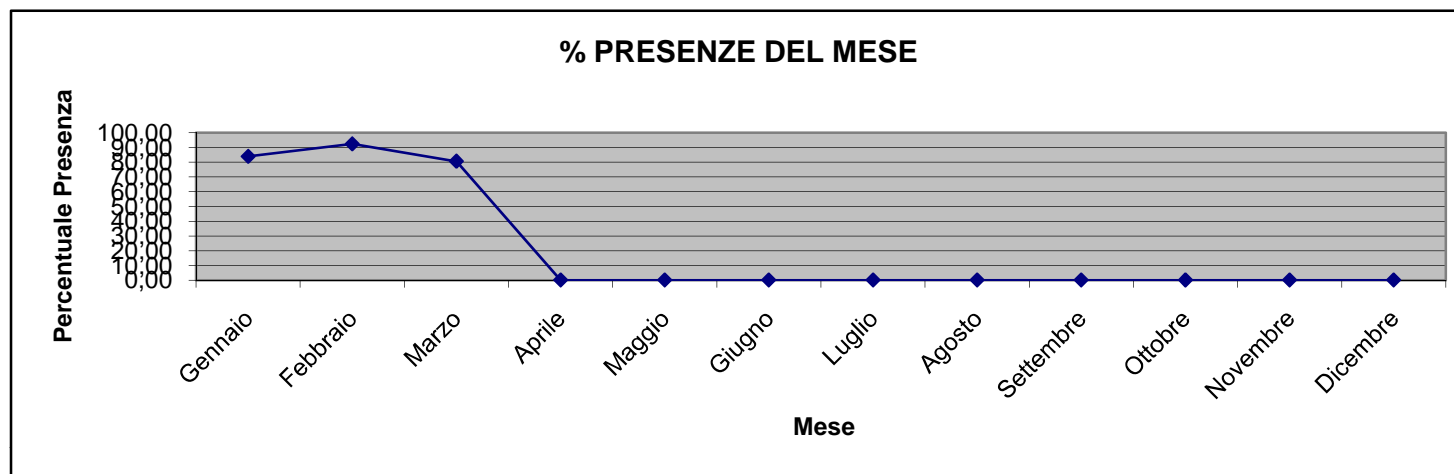
COMUNE DI POGGIOREALE (Provincia di Trapani)

Legge 69/2009, art. 21, c. 1 Tassi di assenza e di presenza del personale Anno 2014

SETTORE FINANZIARIO - Responsabile Rag. GIACOMA PALADINO

Tel. 0924 75777 - 75642 email: servizifinanziari@comune.poggioreale.tp.it - gpaladino@poggioreale.tp-net.it

Anno 2014	N. Dipendenti S.	N. Giorni Lavorativi	N. G. Lavorati M.	N. G. Assenze M.	% Presenza	% Assenza
Gennaio	7	137	115	22	83,94	16,06
Febbraio	7	132	122	10	92,42	7,58
Marzo	7	139	112	27	80,58	19,42
Aprile			0			
Maggio			0			
Giugno			0			
Luglio			0			
Agosto			0			
Settembre			0			
Ottobre			0			
Novembre			0			
Dicembre			0			
MEDIA		408	349	59	85,65	14,35



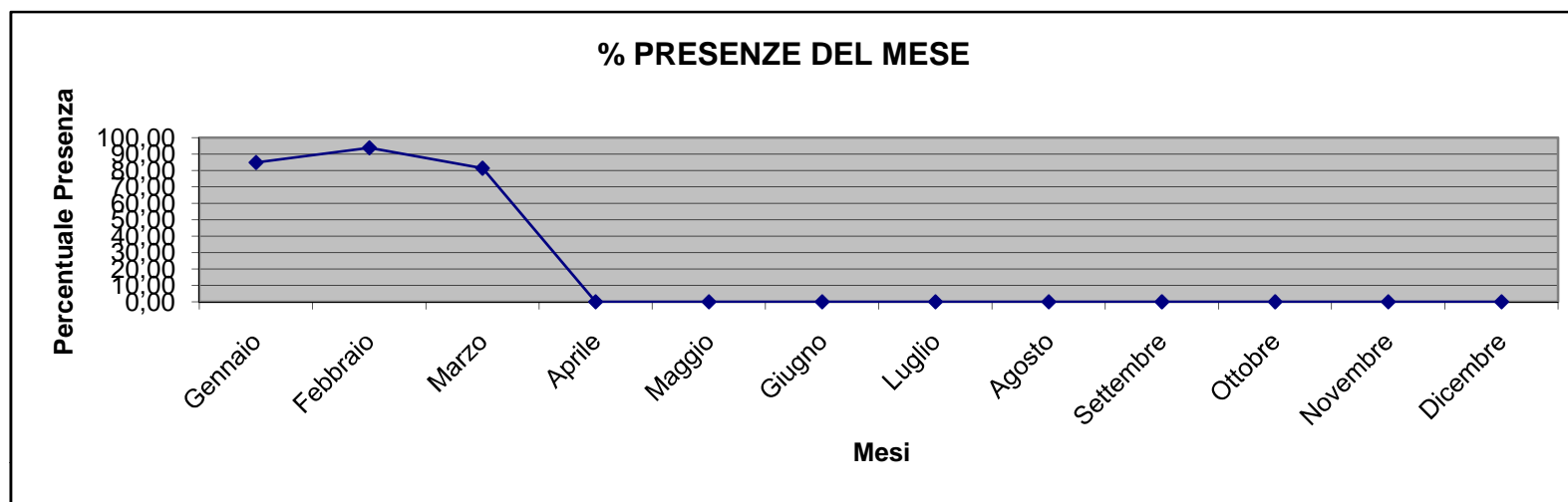
COMUNE DI POGGIOREALE (Provincia di Trapani)

Legge 69/2009, ART. 21, C. 1 Tassi di assenza e di presenza del personale Anno 2014

SETTORE TECNICO - Responsabile Arch. ANGELO CENTONZE

Tel. 0924 75777 - 75642 email: settoretecnico@comune.poggioreale.tp.it - acentonze@poggioreale.tp-net.it

Anno 2014	N. Dipendenti S.	N. Giorni Lavorativi	N. G. Lavorati Mese	N. G. Assenze M.	% Presenza	% Assenza
Gennaio	26	543	460	83	84,71	15,29
Febbraio	26	520	487	33	93,65	6,35
Marzo	26	549	446	103	81,24	18,76
Aprile			0			
Maggio			0			
Giugno			0			
Luglio			0			
Agosto			0			
Settembre			0			
Ottobre			0			
Novembre			0			
Dicembre			0			
MEDIA		1612	1393	219	86,54	13,46



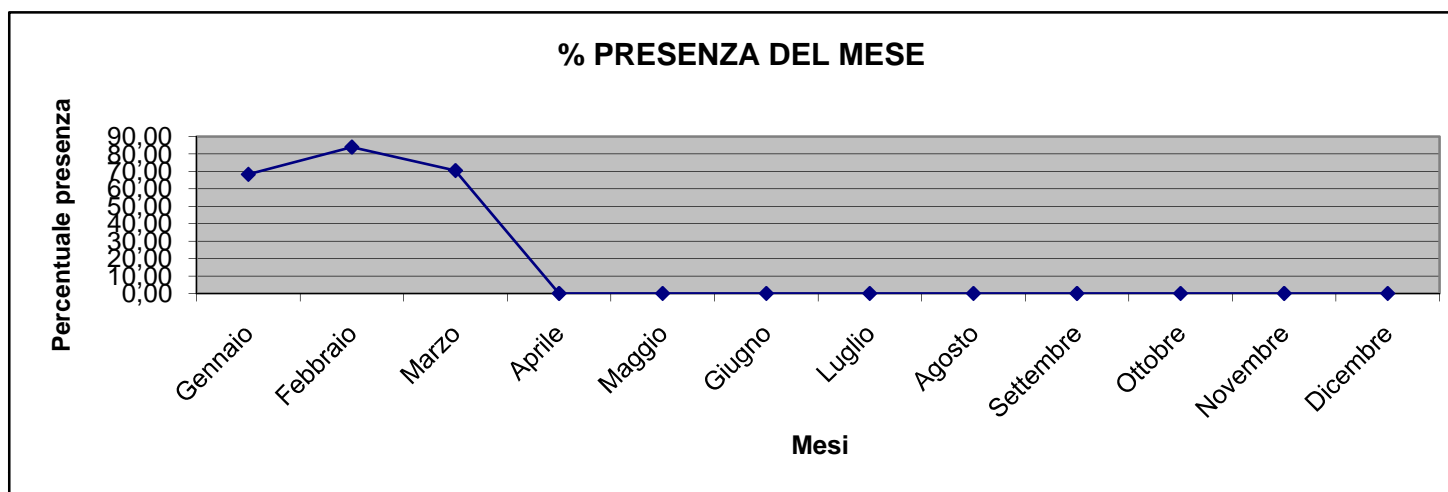
COMUNE DI POGGIOREALE (Provincia di Trapani)

Legge 69/2009, ART. 21, C. 1 Tassi di assenza e di presenza del personale Anno 2014

SETTORE AMMINISTRATIVO I° AA.GG. - Responsabile F.F. Dr. MARIANO PACE

Tel. 0924 75777 - 75642 email:affarigenerali@comune.poggioreale.tp.it -

Anno 2014	N. Dipendenti S.	N. Giorni Lavorativi	N. G. Lavorati Mese	N. G. Assenze M.	% Presenza	% Assenza
Gennaio	11	208	142	66	68,27	31,73
Febbraio	10	180	151	29	83,89	16,11
Marzo	10	190	134	56	70,53	29,47
Aprile			0			
Maggio			0			
Giugno			0			
Luglio			0			
Agosto			0			
Settembre			0			
Ottobre			0			
Novembre			0			
Dicembre			0			
MEDIA		578	427	151	74,23	25,77



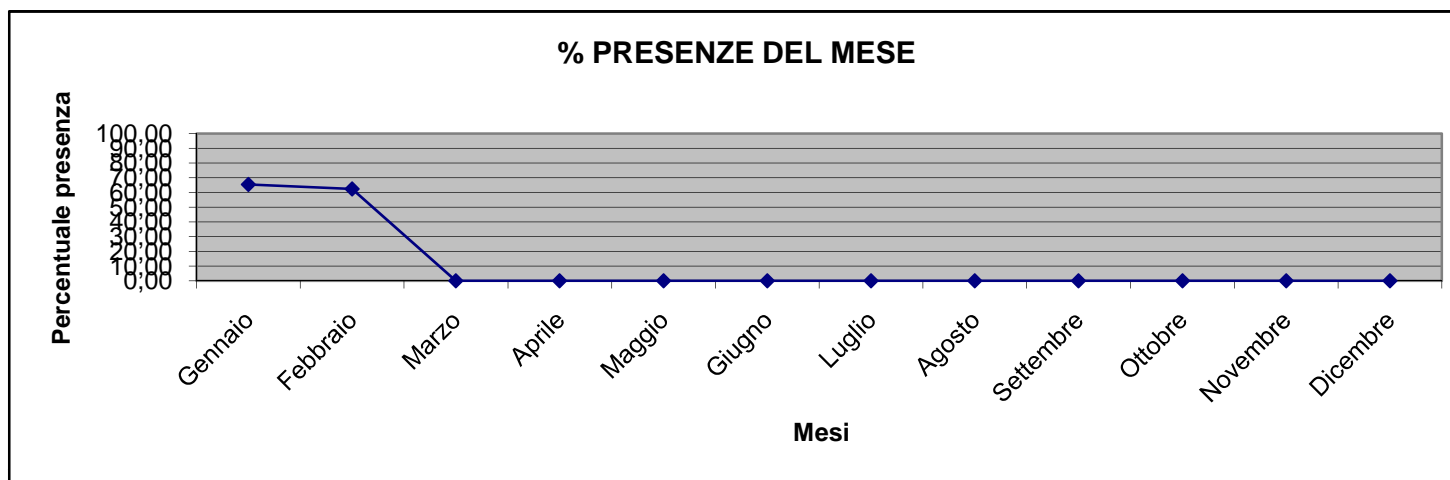
COMUNE DI POGGIOREALE (Provincia di Trapani)

Legge 69/2009, ART. 21, C. 1 Tassi di assenza e di presenza del personale Anno 2014

SETTORE AMMINISTRATIVO II° - Responsabile Ins. FRANCESCO PALERMO (F.F. Dr. MARIANO PACE)

Tel. 0924 75777 - 75642 email:demos@comune.poggiorale.tp.it - fpalermo@poggioreale.tp-net.it

Anno 2014	N. Dipendenti S.	N. Giorni Lavorativi	N. G. Lavorati Mese	N. G. Assenze M.	% Presenza	% Assenza
Gennaio	4	84	55	29	65,48	34,52
Febbraio	4	80	50	30	62,50	37,50
Marzo			0			
Aprile			0			
Maggio			0			
Giugno			0			
Luglio			0			
Agosto			0			
Settembre			0			
Ottobre			0			
Novembre			0			
Dicembre			0			
MEDIA		164	105	59	63,99	36,01



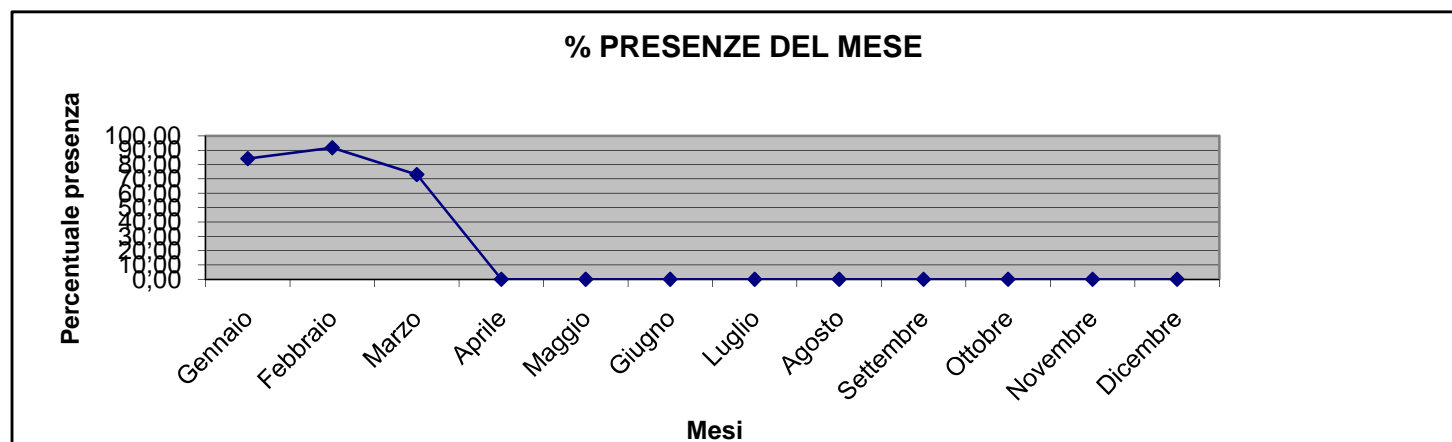
COMUNE DI POGGIOREALE (Provincia di Trapani)

Legge 69/2009, ART. 21, C. 1 Tassi di assenza e di presenza del personale Anno 2014

SETTORE AMMINISTRATIVO III° - Responsabile Dr. MARIANO PACE

Tel. 0924 75777 - 75642 email: servizisociali@comune.poggioreale.tp.it - mpace@poggioreale.tp-net.it

Anno 2014	N. Dipendenti S.	N. Giorni Lavorativi	N. G. Lavorati Mese	N. G. Assenze M.	% Presenza	% Assenza
Gennaio	3	63	53	10	84,13	15,87
Febbraio	3	60	55	5	91,67	8,33
Marzo	3	63	46	17	73,02	26,98
Aprile			0			
Maggio			0			
Giugno			0			
Luglio			0			
Agosto			0			
Settembre			0			
Ottobre			0			
Novembre			0			
Dicembre			0			
MEDIA		186	154	32	82,94	17,06



COMUNE DI POGGIOREALE

(Provincia di Trapani)

Legge 69/2009, ART. 21, C. 1 Tassi di assenza e presenza del personale Anno 2014

In esecuzione a quanto disposto dall'art. 21, comma 1, della L. n. 69/2009, e dal ministro della funzione pubblica con circolare n. 3/09, dati relativi sulle percentuali di assenza da pubblicare sul sito dell'Operazione Trasparenza.

RIEPILOGO GENERALE

Anno 2014	N. Dipendenti S.	N. Giorni Lavorativi	N. G. Lavorati Mese	N. G. Assenze M.	% Presenza	% Assenza
Gennaio	51	1035	825	210	79,71	20,29
Febbraio	50	972	865	107	88,99	11,01
Marzo	50	1025	789	236	76,98	23,02
Aprile			0			
Maggio			0			
Giugno			0			
Luglio			0			
Agosto			0			
Settembre			0			
Ottobre			0			
Novembre			0			
Dicembre			0			
MEDIA		3032	2479	553	81,89	18,11

