

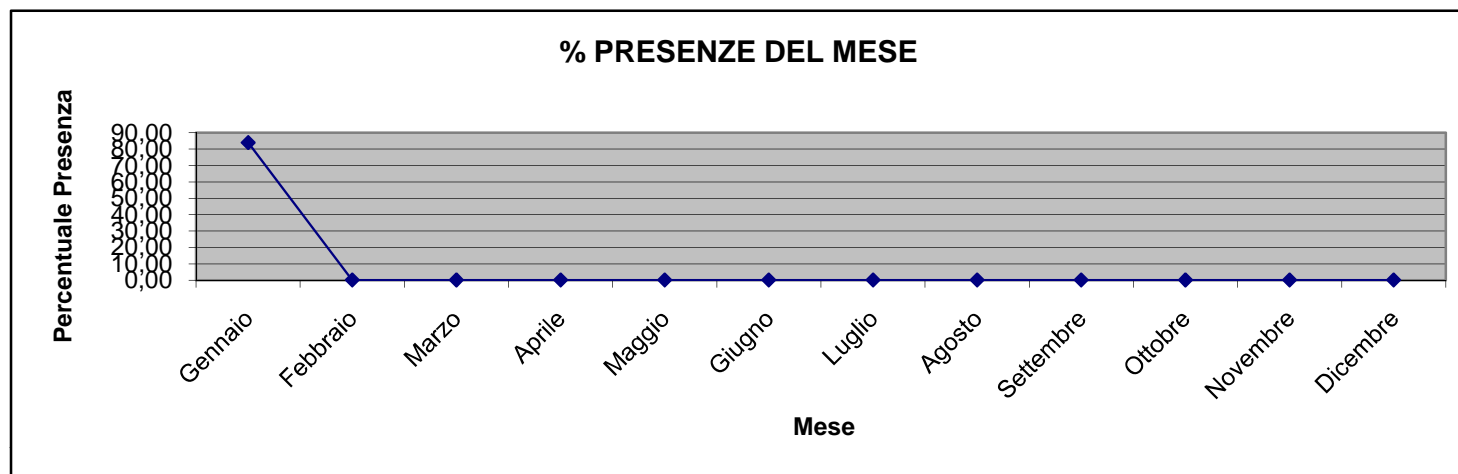
## COMUNE DI POGGIOREALE ( Provincia di Trapani )

Legge 69/2009, art. 21, c. 1 Tassi di assenza e di presenza del personale Anno 2014

**SETTORE FINANZIARIO** - Responsabile Rag. GIACOMA PALADINO

Tel. 0924 75777 - 75642 email: [servizifinanziari@comune.poggioreale.tp.it](mailto:servizifinanziari@comune.poggioreale.tp.it) - [gpaladino@poggioreale.tp-net.it](mailto:gpaladino@poggioreale.tp-net.it)

Anno 2014	N. Dipendenti S.	N. Giorni Lavorativi	N. G. Lavorati M.	N. G. Assenze M.	% Presenza	% Assenza
Gennaio	7	137	115	22	83,94	16,06
Febbraio			0			
Marzo			0			
Aprile			0			
Maggio			0			
Giugno			0			
Luglio			0			
Agosto			0			
Settembre			0			
Ottobre			0			
Novembre			0			
Dicembre			0			
<b>MEDIA</b>		<b>137</b>	<b>115</b>	<b>22</b>	<b>83,94</b>	<b>16,06</b>



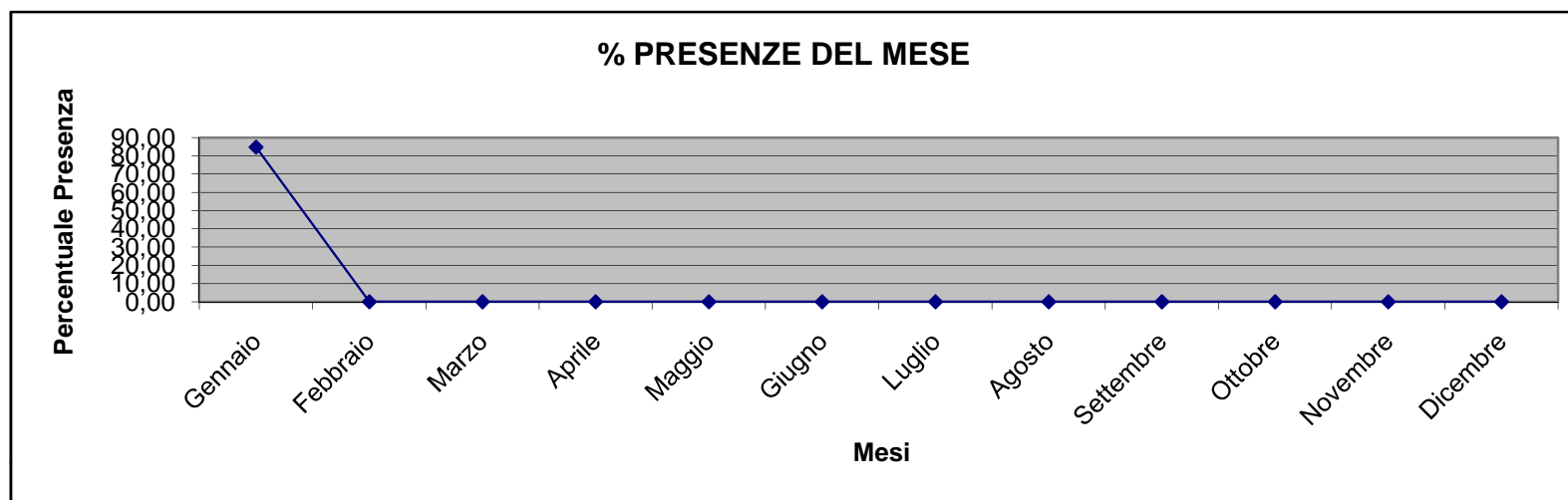
## COMUNE DI POGGIOREALE ( Provincia di Trapani )

Legge 69/2009, ART. 21, C. 1 Tassi di assenza e di presenza del personale Anno 2014

**SETTORE TECNICO** - Responsabile Arch. ANGELO CENTONZE

Tel. 0924 75777 - 75642 email: [settoretecnico@comune.poggioreale.tp.it](mailto:settoretecnico@comune.poggioreale.tp.it) - [acentonze@poggioreale.tp-net.it](mailto:acentonze@poggioreale.tp-net.it)

Anno 2014	N. Dipendenti S.	N. Giorni Lavorativi	N. G. Lavorati Mese	N. G. Assenze M.	% Presenza	% Assenza
Gennaio	26	543	460	83	84,71	15,29
Febbraio			0			
Marzo			0			
Aprile			0			
Maggio			0			
Giugno			0			
Luglio			0			
Agosto			0			
Settembre			0			
Ottobre			0			
Novembre			0			
Dicembre			0			
<b>MEDIA</b>		<b>543</b>	<b>460</b>	<b>83</b>	<b>84,71</b>	<b>15,29</b>



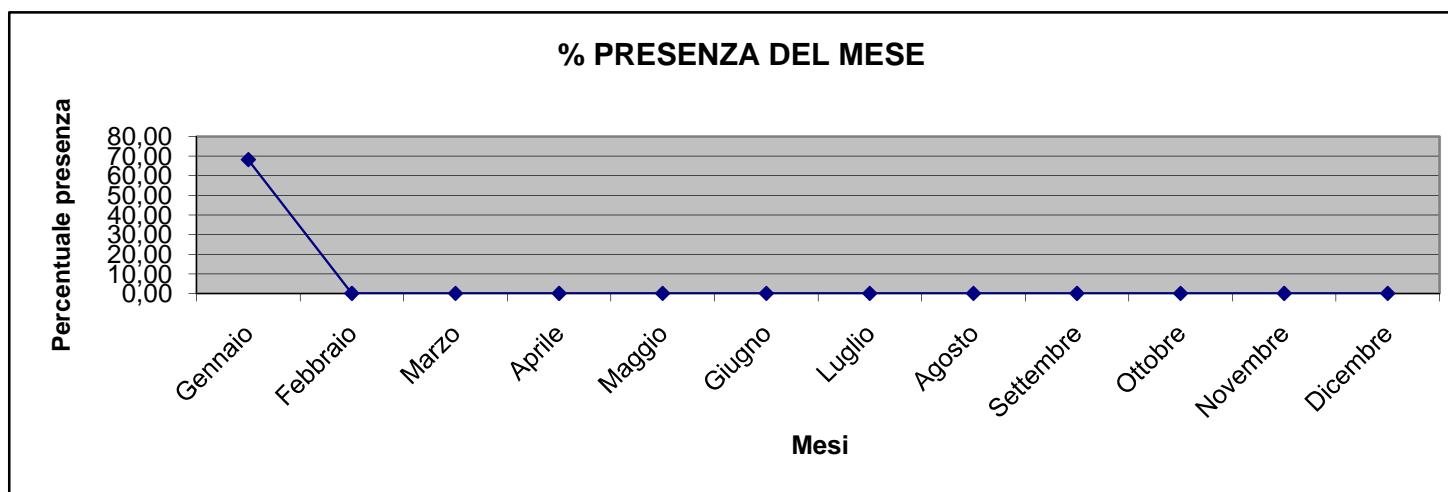
## COMUNE DI POGGIOREALE ( Provincia di Trapani )

Legge 69/2009, ART. 21, C. 1 Tassi di assenza e di presenza del personale Anno 2014

**SETTORE AMMINISTRATIVO I° AA.GG.** - Responsabile Dr.ssa LEONARDA CANNIZZARO (F.F. Dr. M. Pace)

Tel. 0924 75777 - 75642 email:affarigenerali@comune.poggioreale.tp.it - lcannizzaro@poggioreale.tp-net.it

Anno 2014	N. Dipendenti S.	N. Giorni Lavorativi	N. G. Lavorati Mese	N. G. Assenze M.	% Presenza	% Assenza
Gennaio	11	208	142	66	68,27	31,73
Febbraio			0			
Marzo			0			
Aprile			0			
Maggio			0			
Giugno			0			
Luglio			0			
Agosto			0			
Settembre			0			
Ottobre			0			
Novembre			0			
Dicembre			0			
<b>MEDIA</b>		<b>208</b>	<b>142</b>	<b>66</b>	<b>68,27</b>	<b>31,73</b>



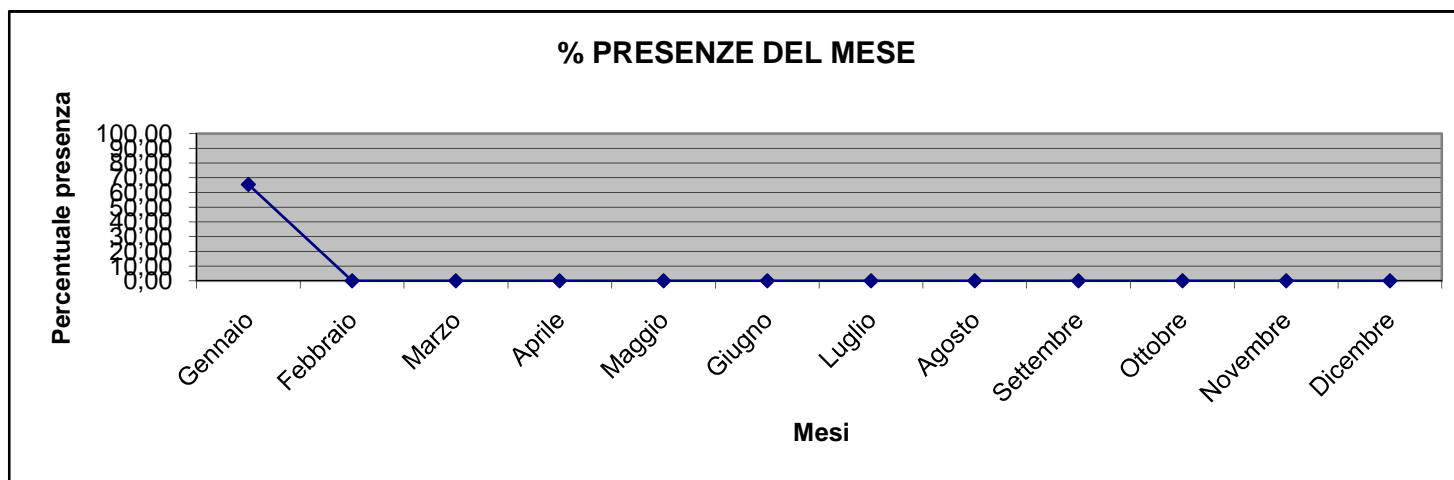
## COMUNE DI POGGIOREALE ( Provincia di Trapani )

Legge 69/2009, ART. 21, C. 1 Tassi di assenza e di presenza del personale Anno 2014

**SETTORE AMMINISTRATIVO II°** - Responsabile Ins. FRANCESCO PALERMO (F.F. Dr. MARIANO PACE)

Tel. 0924 75777 - 75642 email:demos@comune.poggiorale.tp.it - fpalermo@poggireale.tp-net.it

Anno 2014	N. Dipendenti S.	N. Giorni Lavorativi	N. G. Lavorati Mese	N. G. Assenze M.	% Presenza	% Assenza
Gennaio	4	84	55	29	65,48	34,52
Febbraio			0			
Marzo			0			
Aprile			0			
Maggio			0			
Giugno			0			
Luglio			0			
Agosto			0			
Settembre			0			
Ottobre			0			
Novembre			0			
Dicembre			0			
<b>MEDIA</b>		<b>84</b>	<b>55</b>	<b>29</b>	<b>65,48</b>	<b>34,52</b>



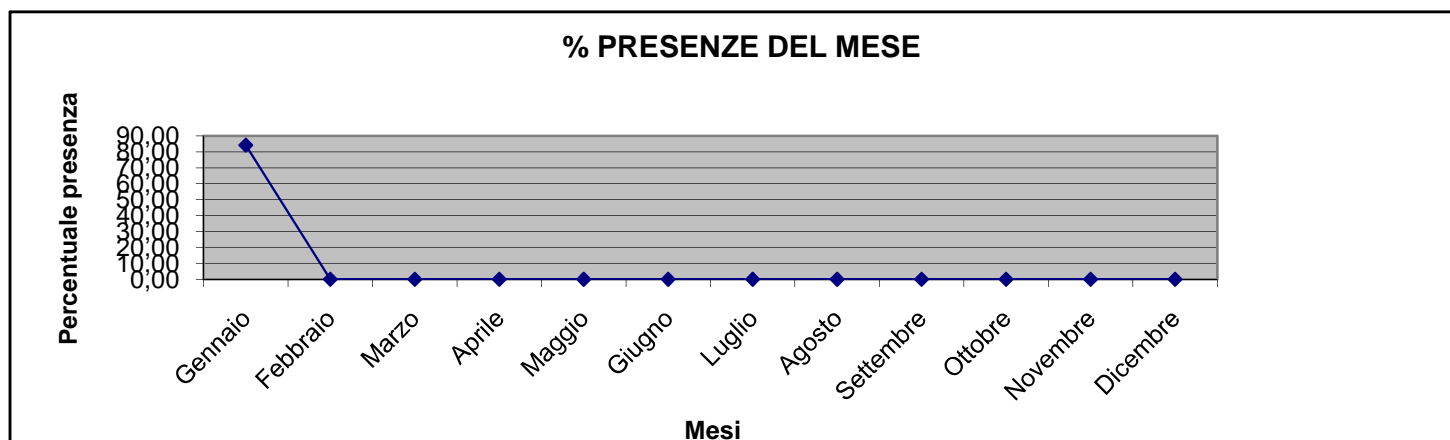
## COMUNE DI POGGIOREALE ( Provincia di Trapani )

Legge 69/2009, ART. 21, C. 1 Tassi di assenza e di presenza del personale Anno 2014

**SETTORE AMMINISTRATIVO III°** - Responsabile Dr. MARIANO PACE

Tel. 0924 75777 - 75642 email: [servizisociali@comune.poggioreale.tp.it](mailto:servizisociali@comune.poggioreale.tp.it) - [mpace@poggioreale.tp-net.it](mailto:mpace@poggioreale.tp-net.it)

Anno 2014	N. Dipendenti S.	N. Giorni Lavorativi	N. G. Lavorati Mese	N. G. Assenze M.	% Presenza	% Assenza
Gennaio	3	63	53	10	84,13	15,87
Febbraio			0			
Marzo			0			
Aprile			0			
Maggio			0			
Giugno			0			
Luglio			0			
Agosto			0			
Settembre			0			
Ottobre			0			
Novembre			0			
Dicembre			0			
<b>MEDIA</b>		<b>63</b>	<b>53</b>	<b>10</b>	<b>84,13</b>	<b>15,87</b>



\_\_\_\_\_

# COMUNE DI POGGIOREALE

## ( Provincia di Trapani )

Legge 69/2009, ART. 21, C. 1 Tassi di assenza e presenza del personale Anno 2014

**In esecuzione a quanto disposto dall'art. 21, comma 1, della L. n. 69/2009, e dal ministro della funzione pubblica con circolare n. 3/09, dati relativi sulle percentuali di assenza da pubblicare sul sito dell'Operazione Trasparenza.**

### RIEPILOGO GENERALE

Anno 2014	N. Dipendenti S.	N. Giorni Lavorativi	N. G. Lavorati Mese	N. G. Assenze M.	% Presenza	% Assenza
Gennaio	51	1035	825	210	79,71	20,29
Febbraio			0			
Marzo			0			
Aprile			0			
Maggio			0			
Giugno			0			
Luglio			0			
Agosto			0			
Settembre			0			
Ottobre			0			
Novembre			0			
Dicembre			0			
<b>MEDIA</b>		<b>1035</b>	<b>825</b>	<b>210</b>	<b>79,71</b>	<b>20,29</b>

