

Fatture Totali	Fatture pagate in 30 giorni	Fatture pagate in 30-60 giorni	Fatture pagate in 60-90 giorni	Fatture pagate a oltre 90 giorni	Fatture non completamente pagate
155	14	8	7	126	1

CALCOLO SUI TOTALI

Numero giorni medi di pagamento per Fatture pagate in 30 giorni	Numero giorni medi di pagamento per Fatture pagate in 30-60 giorni	Numero giorni medi di pagamento per Fatture pagate in 60-90 giorni	Numero giorni medi di pagamento per Fatture pagate a oltre 90 giorni	Media totale dei giorni di pagamento (da data registrazione a data pagamento)	Media totale dei giorni di pagamento (da data documento a data pagamento)	Media ponderata degli scostamenti tra giorni di pagamento e scadenza concordata
11,24	41,70	79,76	679,92	501,50	618,61	472,83
				Riferimento D.I. 9/10/2002 n.231	30	30
				Differenza	471,50	588,61

STATISTICHE MENSILI


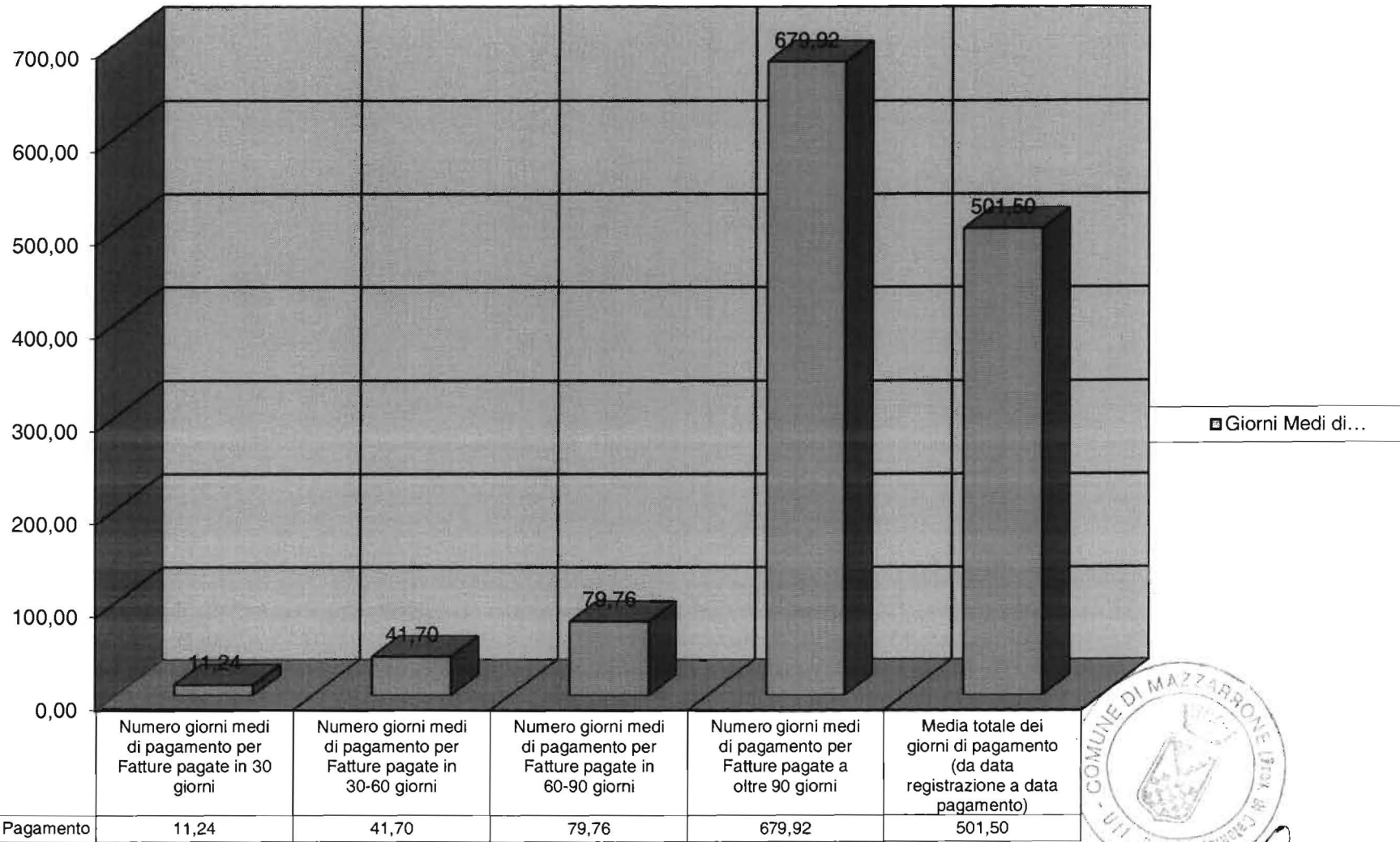
Mesi	Numero giorni medi di pagamento per Fatture pagate in 30 giorni	Numero giorni medi di pagamento per Fatture pagate in 30-60 giorni	Numero giorni medi di pagamento per Fatture pagate in 60-90 giorni	Numero giorni medi di pagamento per Fatture pagate a oltre 90 giorni	Media totale dei giorni di pagamento (da data registrazione a data pagamento)	Media totale dei giorni di pagamento (da data documento a data pagamento)
Gennaio	0,00	36,21	69,00	237,00	24,97	872,72
Febbraio	13,95	52,00	0,00	799,07	739,90	789,65
Marzo	12,54	39,70	79,94	459,66	308,60	334,60



IL RESPONSABILE DEL SERVIZIO FINANZIARIO

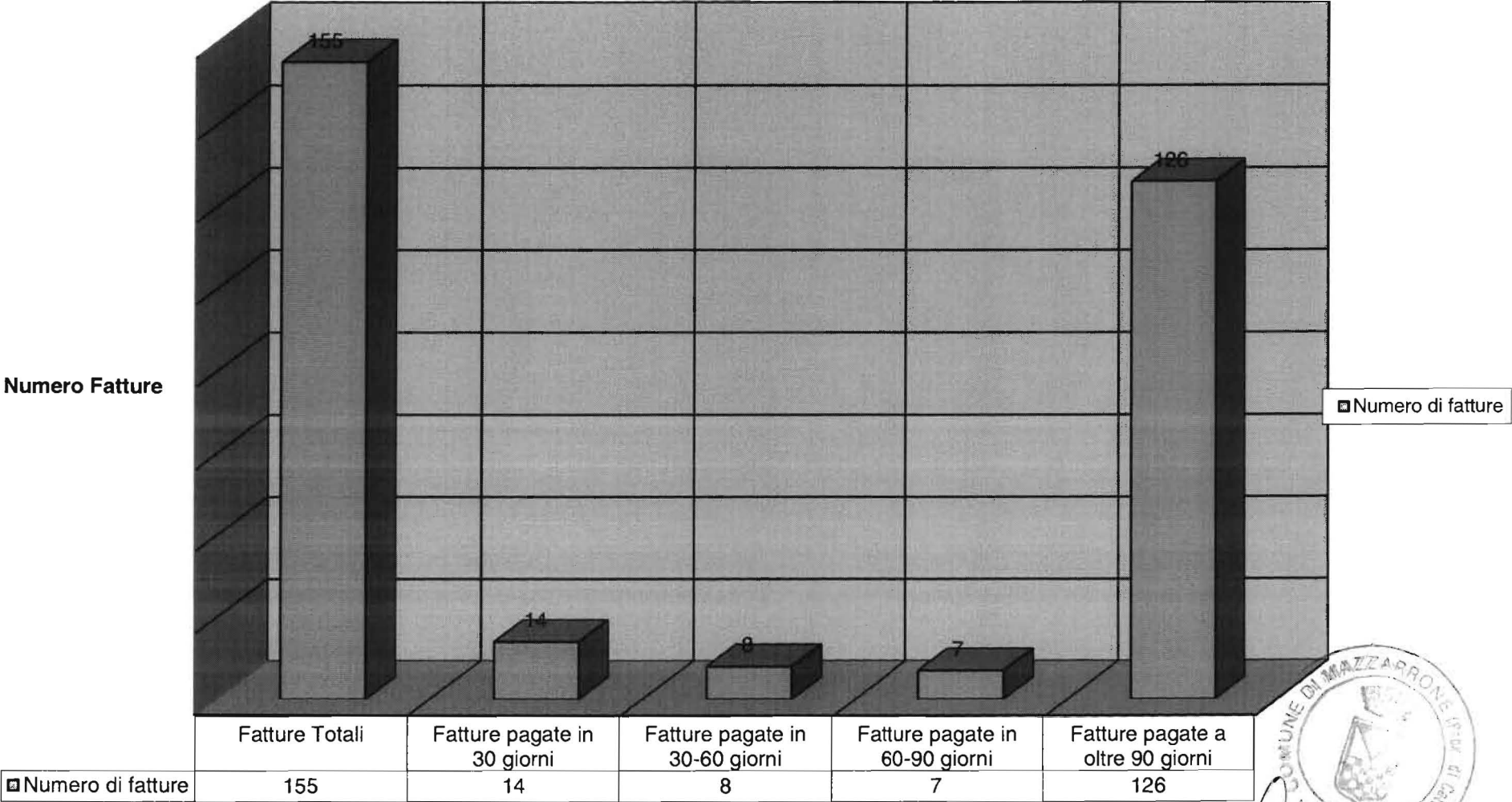
Dott.ssa Giovanna Deconno

Numero di giorni medi per il pagamento



IL RESPONSABILE DEL SERVIZIO FINANZIARIO
Dott.ssa Giovanna Dacomo

Ripartizione delle fatture pagate per giorni di pagamento



IL RESPONSABILE DEL SERVIZIO FINANZIARIO
Dott.ssa Giuglianna Dacono