

Fatture Totali	Fatture pagate in 30 giorni	Fatture pagate in 30-60 giorni	Fatture pagate in 60-90 giorni	Fatture pagate a oltre 90 giorni	Fatture non completamente pagate
79	19	9	4	47	1

### CALCOLO SUI TOTALI

Numero giorni medi di pagamento per Fatture pagate in 30 giorni	Numero giorni medi di pagamento per Fatture pagate in 30-60 giorni	Numero giorni medi di pagamento per Fatture pagate in 60-90 giorni	Numero giorni medi di pagamento per Fatture pagate a oltre 90 giorni	Media totale dei giorni di pagamento (da data registrazione a data pagamento)	Media totale dei giorni di pagamento (da data documento a data pagamento)	Media ponderata degli scostamenti tra giorni di pagamento e scadenza concordata
12,19	50,54	74,79	464,32	227,34	598,35	197,34
Riferimento D.I. 9/10/2002 n.231				30	30	
Differenza				197,34	568,35	



### STATISTICHE MENSILI

Mesi	Numero giorni medi di pagamento per Fatture pagate in 30 giorni	Numero giorni medi di pagamento per Fatture pagate in 30-60 giorni	Numero giorni medi di pagamento per Fatture pagate in 60-90 giorni	Numero giorni medi di pagamento per Fatture pagate a oltre 90 giorni	Media totale dei giorni di pagamento (da data registrazione a data pagamento)	Media totale dei giorni di pagamento (da data documento a data pagamento)
Ottobre	13,77	47,00	0,00	531,66	290,04	294,15
Novembre	12,93	55,35	70,00	1.509,52	179,75	1.048,80
Dicembre	25,00	36,79	76,87	282,99	243,39	260,22



IL RESPONSABILE DEL SERVIZIO FINANZIARIO  
 Dott.ssa Giuseppina Sacano


### Ripartizione delle fatture pagate per giorni di pagamento



IL RESPONSABILE DEL SERVIZIO FINANZIARIO

*Dott.ssa Giovanna Dacono*

### Numero di giorni medi per il pagamento



IL RESPONSABILE DEL SERVIZIO FINANZIARIO  
 Dott.ssa *Giuseppina Dacone*