

TARANTO ISOLAVERDE SPA
CONTROLLATA PROVINCIA DI TARANTO

Sede in TARANTO - VIA DARIO LUPO, 2/4

Capitale Sociale sottoscritto e versato Euro 50.000,00

Iscritta alla C.C.I.A.A. di TARANTO

Codice Fiscale e N. iscrizione Registro Imprese 02540420730

Partita IVA: 02540420730 - N. Rea: 153163

Bilancio ordinario al 31/12/2014

STATO PATRIMONIALE

ATTIVO	31/12/2014	31/12/2013
A) CREDITI VERSO SOCI PER VERSAMENTI ANCORA DOVUTI		
Totale crediti verso soci per versamenti ancora dovuti (A)	0	0
B) IMMOBILIZZAZIONI		
<i>I - Immobilizzazioni immateriali</i>		
1) Costi di impianto e di ampliamento	2.918	0
4) Concessioni, licenze, marchi e diritti simili	0	3.262
7) Altre	17.323	38.809
Totale immobilizzazioni immateriali (I)	20.241	42.071
<i>II - Immobilizzazioni materiali</i>		
2) Impianti e macchinario	2.691	7.529
3) Attrezzature industriali e commerciali	1.162	5.491
4) Altri beni	8.437	13.411
Totale immobilizzazioni materiali (II)	12.290	26.431
<i>III - Immobilizzazioni finanziarie</i>		
Totale immobilizzazioni finanziarie (III)	0	0



Totale immobilizzazioni (B)	32.531	68.502
------------------------------------	---------------	---------------

C) ATTIVO CIRCOLANTE*I) Rimanenze*

1) Materie prime, sussidiarie e di consumo	0	4.258
3) Lavori in corso su ordinazione	230.320	0
Totale rimanenze (I)	230.320	4.258

II) Crediti

1) Verso clienti

Esigibili entro l'esercizio successivo	2.197	0
Totale crediti verso clienti (1)	2.197	0

4) Verso controllanti

Esigibili entro l'esercizio successivo	603.724	504.127
Totale crediti verso controllanti (4)	603.724	504.127

4-bis) Crediti tributari

Esigibili entro l'esercizio successivo	85.019	60.293
Totale crediti tributari (4-bis)	85.019	60.293

4-ter) Imposte anticipate

Esigibili entro l'esercizio successivo	0	208.086
Totale imposte anticipate (4-ter)	0	208.086

5) Verso altri

Esigibili entro l'esercizio successivo	55.482	47.130
Esigibili oltre l'esercizio successivo	5.898	5.898
Totale crediti verso altri (5)	61.380	53.028

Totale crediti (II)	752.320	825.534
---------------------	---------	---------

III - Attività finanziarie che non costituiscono immobilizzazioni

Totale attività finanziarie che non costituiscono immobilizzazioni (III)	0	0
--	---	---



IV - Disponibilità liquide

1) Depositi bancari e postali	101.974	403.094
3) Danaro e valori in cassa	275	1.638
Totale disponibilità liquide (IV)	102.249	404.732


Totale attivo circolante (C)	1.084.889	1.234.524
-------------------------------------	------------------	------------------

D) RATEI E RISCOINTI

Ratei e risconti attivi	134.147	96.309
-------------------------	---------	--------

Totale ratei e risconti (D)	134.147	96.309
------------------------------------	----------------	---------------

TOTALE ATTIVO	1.251.567	1.399.335
----------------------	------------------	------------------



STATO PATRIMONIALE

PASSIVO	31/12/2014	31/12/2013
A) PATRIMONIO NETTO		
I - Capitale	50.000	150.292
II - Riserva da sovrapprezzo delle azioni	0	0
III - Riserve di rivalutazione	0	0
IV - Riserva legale	0	0
V - Riserve statutarie	0	0
VI - Riserva per azioni proprie in portafoglio	0	0
<i>VII - Altre riserve, distintamente indicate</i>		
Riserva straordinaria o facoltativa	5.984	0
Varie altre riserve	-1	1
Totale altre riserve (VII)	5.983	1
VIII - Utili (perdite) portati a nuovo	0	0
<i>IX - Utile (perdita) dell'esercizio</i>		
Utile (perdita) dell'esercizio	-1.348.279	-471.419
Utile (Perdita) residua	-1.348.279	-471.419
Totale patrimonio netto (A)	-1.292.296	-321.126
B) FONDI PER RISCHI E ONERI		
Totale fondi per rischi e oneri (B)	0	0
C) TRATTAMENTO DI FINE RAPPORTO DI LAVORO SUBORDINATO		
	355.283	365.145
D) DEBITI		
7) Debiti verso fornitori		
Esigibili entro l'esercizio successivo	356.025	125.031
Totale debiti verso fornitori (7)	356.025	125.031
12) Debiti tributari		
Esigibili entro l'esercizio successivo	641.273	474.753




Totale debiti tributari (12)	641.273	474.753
13) Debiti verso istituti di previdenza e di sicurezza sociale		
Esigibili entro l'esercizio successivo	176.821	185.390
Esigibili oltre l'esercizio successivo	306.577	185.506
Totale debiti verso istituti di previdenza e di sicurezza sociale (13)	483.398	370.896
14) Altri debiti		
Esigibili entro l'esercizio successivo	483.027	233.370
Totale altri debiti (14)	483.027	233.370
Totale debiti (D)	1.963.723	1.204.050
E) RATEI E RISCONTI		
Ratei e risconti passivi	224.857	151.266
Totale ratei e risconti (E)	224.857	151.266
TOTALE PASSIVO	1.251.567	1.399.335

CONTI D'ORDINE

31/12/2014

31/12/2013



CONTO ECONOMICO

	31/12/2014	31/12/2013
A) VALORE DELLA PRODUZIONE:		
1) Ricavi delle vendite e delle prestazioni	4.807.597	5.412.809
2) Variazione delle rimanenze di prodotti in corso di lavorazione, semilavorati e finiti	-4.258	-1.356
3) Variazioni dei lavori in corso su ordinazione	230.320	0
5) Altri ricavi e proventi		
Altri	2.012	1.843
Totale altri ricavi e proventi (5)	2.012	1.843
Totale valore della produzione (A)	5.035.671	5.413.296
B) COSTI DELLA PRODUZIONE:		
6) Per materie prime, sussidiarie, di consumo e merci	111.121	120.748
7) Per servizi	546.527	500.431
8) Per godimento di beni di terzi	48.443	39.955
9) Per il personale:		
a) Salari e stipendi	3.461.743	3.893.909
b) Oneri sociali	1.007.150	1.175.827
c) Trattamento di fine rapporto	273.663	285.869
e) Altri costi	29.565	24.156
Totale costi per il personale (9)	4.772.121	5.379.761
10) Ammortamenti e svalutazioni:		
a) Ammortamento delle immobilizzazioni immateriali	25.477	25.454
b) Ammortamento delle immobilizzazioni materiali	14.142	22.285
Totale ammortamenti e svalutazioni (10)	39.619	47.739
14) Oneri diversi di gestione	36.221	54.113
Totale costi della produzione (B)	5.554.052	6.142.747
Differenza tra valore e costi della produzione (A-B)	-518.381	-729.451



C) PROVENTI E ONERI FINANZIARI:

16) Altri proventi finanziari:

d) Proventi diversi dai precedenti

Altri	94	539
-------	----	-----

Totale proventi diversi dai precedenti (d)	94	539
--	----	-----

Totale altri proventi finanziari (16)	94	539
---------------------------------------	----	-----

17) Interessi e altri oneri finanziari

Altri	46.965	43.839
-------	--------	--------

Totale interessi e altri oneri finanziari (17)	46.965	43.839
--	--------	--------

Totale proventi e oneri finanziari (C) (15+16-17+-17-bis)	-46.871	-43.300
--	----------------	----------------

D) RETTIFICHE DI VALORE DI ATTIVITA' FINANZIARIE:

Totale rettifiche di attività finanziarie (D) (18-19)	0	0
--	----------	----------

E) PROVENTI E ONERI STRAORDINARI:

20) Proventi

Altri	4	422.242
-------	---	---------

Totale proventi (20)	4	422.242
----------------------	---	---------

21) Oneri

Altri	703.366	0
-------	---------	---

Totale oneri (21)	703.366	0
-------------------	---------	---

Totale delle partite straordinarie (E) (20-21)	-703.362	422.242
---	-----------------	----------------

RISULTATO PRIMA DELLE IMPOSTE (A-B+-C+-D+-E.)

-1.268.614	-350.509
-------------------	-----------------

22) Imposte sul reddito dell'esercizio, correnti, differite e anticipate

Imposte correnti	79.665	120.910
------------------	--------	---------


Totale imposte sul reddito dell'esercizio (22)	79.665	120.910
--	--------	---------

23) UTILE (PERDITA) D'ESERCIZIO	-1.348.279	-471.419
--	-------------------	-----------------

L'Organo Amministrativo: QUERO GIOVANNI

TAZZOLI ELIANA

GERMANO WANDA

Handwritten signatures of the administrative organ members: Giovanni Quero, Eliana Tazzoli, and Wanda Germano. The signatures are written in black ink and are positioned to the right of the printed names.