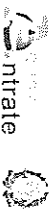


# MODELLO 730/2013 redditi 2012

## dichiarazione semplificata dei contribuenti che si avvalgono dell'assistenza fiscale



Gli importi devono essere indicati in unità di Euro

### CONTRIBUENTE

Dichiarante  Contingente  Dichiarante coniugata  Rappresentante o tutore   
 CODICE FISCALE DEL CONTRIBUENTE (obbligatorio) \_\_\_\_\_ Soggetto fiscalmente a carico di altri (vedere istruzioni) \_\_\_\_\_ Situazione particolare \_\_\_\_\_ CODICE FISCALE DEL RAPPRESENTANTE O TUTORE \_\_\_\_\_  
 GHZSFN70S138639K \_\_\_\_\_ COGNOME (per le donne indicare il cognome da nubile) \_\_\_\_\_

COGNOME (per le donne indicare il cognome da nubile) \_\_\_\_\_ NOME \_\_\_\_\_ SESSO (M/F) \_\_\_\_\_  
 M

**DATI DEL CONTRIBUENTE** GHEZZI \_\_\_\_\_ **COMUNE** (o Stato estero) DI NASCITA \_\_\_\_\_ **PROVINCIA** (sigla) \_\_\_\_\_  
 DATA DI NASCITA \_\_\_\_\_ ANNO \_\_\_\_\_ **CANTU'** \_\_\_\_\_ **CO** \_\_\_\_\_  
 GIORNO \_\_\_\_\_ MESE \_\_\_\_\_

**STATO CIVILE** \_\_\_\_\_ **COMUNE** \_\_\_\_\_ **CONIUGATO**  **SEPARATO**  **DIVORZIATO**  **TUTELATO**  **MINORE**   
**RESIDENZA ANAGRAFICA** \_\_\_\_\_ **TIPOLOGIA** (Via, piazza, ecc.) \_\_\_\_\_ **INDIRIZZO** \_\_\_\_\_ **NUM. CIVICO** \_\_\_\_\_  
 Da compilare solo se variata dal 1/1/2012 alla data di presentazione della dichiarazione

**TELEFONO E POSTA ELETTRONICA** \_\_\_\_\_ **TELEFONO PREFISSO** \_\_\_\_\_ **NUMERO** \_\_\_\_\_ **CELLULARE** \_\_\_\_\_ **INDIRIZZO DI POSTA ELETTRONICA** \_\_\_\_\_ **PROVINCIA** (sigla) \_\_\_\_\_  
 (G448) \_\_\_\_\_ **LC** \_\_\_\_\_ **PROVINCIA** (sigla) \_\_\_\_\_  
 AL 01/01/2012 \_\_\_\_\_ **COMUNE** \_\_\_\_\_ **PROVINCIA** (sigla) \_\_\_\_\_  
 AL 31/12/2012 \_\_\_\_\_ **COMUNE** \_\_\_\_\_ **PROVINCIA** (sigla) \_\_\_\_\_  
 AL 01/01/2013 \_\_\_\_\_ **COMUNE** \_\_\_\_\_ **PROVINCIA** (sigla) \_\_\_\_\_

**DOMICILIO FISCALE** \_\_\_\_\_ **COMUNE** \_\_\_\_\_ **PROVINCIA** (sigla) \_\_\_\_\_  
**DOMICILIO FISCALE** \_\_\_\_\_ **COMUNE** \_\_\_\_\_ **PROVINCIA** (sigla) \_\_\_\_\_  
**DOMICILIO FISCALE** \_\_\_\_\_ **COMUNE** \_\_\_\_\_ **PROVINCIA** (sigla) \_\_\_\_\_

**FAMILIARI A CARICO** \_\_\_\_\_ **Numero figli residenti all'estero a carico del contribuente** \_\_\_\_\_  
 BARBARE LA CASELLA \_\_\_\_\_ **CODICE FISCALE** \_\_\_\_\_ **MESE A CARICO** \_\_\_\_\_ **NUMERO** \_\_\_\_\_ **%** \_\_\_\_\_ **DETRAZIONE 10% AFFIDAMENTO FIGLI** \_\_\_\_\_  
 C = Coniuge \_\_\_\_\_ **(il codice del coniuge va indicato anche se non iscritto al carico)** \_\_\_\_\_  
 F1 = Primo figlio \_\_\_\_\_  
 F = Figlio \_\_\_\_\_  
 A = Altro \_\_\_\_\_  
 D = Figlio di altro \_\_\_\_\_  
 PERCENTUALE ULTERIORE DETRAZIONE PER FAMIGLIE CON ALMENO 4 FIGLI \_\_\_\_\_

N	ORDO DOMINICALE	TITOLO	REDDITO AGRARIO	POSSESSO	CANONE DI AFFITTO IN REGIME VINCOLISTICO	CASI PARTICOLARI	NUM. CIVICO	CA.P.	CODICE SEDE
A1	1		7,00	365	33,33				X
A2	1		,00	365	33,33				X
A3	1		,00	365	33,33				X
A4	1		3,00	365	33,33				X
A5	1		4,00	365	33,33				X
A6	1		5,00	365	33,33				X
A7	1		6,00	365	33,33				X
A8	1		7,00	365	33,33				X

**DATI DEL SOSTITUTO D'IMPOSTA CHE EFFETTUERA IL CONGUAGLIO** \_\_\_\_\_ **In caso di dichiarazione congiunta indicare i dati solo nel modello del dichiarante**  
**COGNOME e NOME o DENOMINAZIONE** \_\_\_\_\_ **CODICE FISCALE** \_\_\_\_\_ **COMUNE** \_\_\_\_\_  
 THE RACING HORSE TEAM (THE R.H.T.) SRL \_\_\_\_\_ **CODICE FISCALE** \_\_\_\_\_ **MILANO** \_\_\_\_\_ **COMUNE** \_\_\_\_\_  
 11655650155 \_\_\_\_\_ **NUM. CIVICO** \_\_\_\_\_ **CA.P.** \_\_\_\_\_  
 MI VIA \_\_\_\_\_ **INDIRIZZO** \_\_\_\_\_ **INDIRIZZO DI POSTA ELETTRONICA** \_\_\_\_\_  
 MARCO TULLIO CICERONE \_\_\_\_\_ **NUMERO DI TELEFONO / FAX** \_\_\_\_\_ **INDIRIZZO DI POSTA ELETTRONICA** \_\_\_\_\_  
 FRAZIONE \_\_\_\_\_ **INDIRIZZO DI POSTA ELETTRONICA** \_\_\_\_\_  
 000 \_\_\_\_\_

### QUADRO A REDDITI DEI TERRENI

N	ORDO DOMINICALE	TITOLO	REDDITO AGRARIO	POSSESSO		CANONE DI AFFITTO IN REGIME VINCOLISTICO	CASI PARTICOLARI	NUM. CIVICO	CA.P.	CODICE SEDE
				GIORNI	%					
A1	1		7,00	365	33,33					X
A2	1		,00	365	33,33					X
A3	1		,00	365	33,33					X
A4	1		3,00	365	33,33					X
A5	1		4,00	365	33,33					X
A6	1		5,00	365	33,33					X
A7	1		6,00	365	33,33					X
A8	1		7,00	365	33,33					X

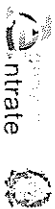
\* Rinvia la tavola su in fondo della stessa lettera del foglio preordinato



**MODELLO 730/2013 redditi 2012**

Mod. N.

dichiarazione semplificata dei contribuenti che si avvalgono dell'assistenza fiscale



Gli importi devono essere indicati in unità di Euro

**CONTRIBUENTE**

dichiarante  X

Contributo dichiarante

730 integrativo a carico di altri

Dichiarazione congiunta

Separata

Rappresentante O Tutore

CODICE FISCALE DEL RAPPRESENTANTE O TUTORE

GHZSFN70S13B639K

COGNOME (per le donne indicare il cognome da nubile)

NOME

SESSO (M o F)

**DATI DEL CONTRIBUENTE**

GHEZZI

COMUNE (o Stato estero) DI NASCITA

STEFANO

PROVINCIA (sigla)

DATA DI NASCITA

13 / 11 / 1970

CANTU'

VEDOVAI

SEPARATOI

DIVORZIATOI

TUTELATOI

PROVINCIA (sigla)

CO

STATO CIVILE

COMUNE

CONIUGATOI

2

VEDOVAI

3

SEPARATOI

4

DIVORZIATOI

5

TUTELATOI

PROVINCIA (sigla)

RESIDENZA

COMUNE

CONIUGATOI

2

VEDOVAI

3

SEPARATOI

4

DIVORZIATOI

5

TUTELATOI

PROVINCIA (sigla)

ANAGRAFICA

TIPOL. OGIA (Via, piazza ecc.) INDIRIZZO

NUM CIVICO

Da compilare solo se variata dal 1/1/2012 alla data di presentazione della dichiarazione

FRAZIONE

GIORNO

MESE

ANNO

DATA DELLA VARIAZIONE

GIORNO

MESE

ANNO

Dichiarazione presentata per la prima volta

TELEFONO E POSTA ELETTRONICA

TELEFONO PREFISSO

NUMERO

CELLULARE

INDIRIZZO DI POSTA ELETTRONICA

PROVINCIA (sigla)

DOMICILIO FISCALE

COMUNE

AL 01/01/2012

PROVINCIA (sigla)

DOMICILIO FISCALE

COMUNE

AL 31/12/2012

PROVINCIA (sigla)

DOMICILIO FISCALE

COMUNE

AL 01/01/2013

PROVINCIA (sigla)

**FAMILIARI A CARICO**

Numero figli residenti all'estero a carico del contribuente

BARBARE LA CASSELLA

C = Coniuge

F1 = Primo figlio

F = Figlio

A = Altro

D = Figlio di scabia

CODICE FISCALE (il codice del coniuge va indicato anche se non iscrittamente a carico)

MESE MINORE DI 3 ANNI

% DETRAZIONE 100% AFFIDAMENTO FIGLI

1

2

3

PERCENTUALE ULTERIORE DETRAZIONE PER FAMIGLIE CON ALMENO 4 FIGLI

1

2

3

4

5

6

7

8

9

10

11

**DATI DEL SOSTITUTO D'IMPOSTA CHE EFFETTERA IL CONGUAGLIO** (in caso di dichiarazione congiunta indicare l'età solo nel modulo dei dichiaranti)

COGNOME e NOME e DENOMINAZIONE

CODICE FISCALE

COMUNE

PROV. TIPOLOGIA (Via, piazza ecc.) INDIRIZZO

NUM. CIVICO

CAP

FRAZIONE

NUMERO DI TELEFONO / FAX

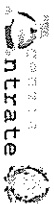
INDIRIZZO DI POSTA ELETTRONICA

CODICE SEDE

**QUADRO A REDDITI DEI TERRENI**

N	ORZ	REDDITO DOMINICALE	TITOLO	REDDITO AGRARIO	POSSESSO		CANONE DI AFFITTO IN REGIME VINCOLISTICO	CASI PARTICOLARI	CONTINUAZIONE (*)	ESAZIONE ALV	COLTIVATORE DIRETTO O IAP
					GIORNI	%					
A1		7,00	1	,00	365	33,33	,00			X	
A2		8,00	1	7,00	365	33,33	,00			X	
A3		12,00	1	11,00	365	33,33	,00			X	
A4		,00	1	,00	365	100,00	,00			X	
A5		,00	1	,00	365	100,00	,00			X	
A6		,00		,00			,00				
A7		,00		,00			,00				
A8		,00		,00			,00				

\* (\*) Ripetere la cartella se si tratta dello stesso terreno nel rigo precedente



Impegno ad informare il contribuente di eventuali comunicazioni dell'Agenzia delle Entrate relative alla presente dichiarazione

730  rettificativo  
730  integrativo

# MODELLO 730-3 redditi 2012

prospetto di liquidazione relativo alla assistenza fiscale prestata

Modello N.

SOSTITUTO D'IMPOSTA O C.A.F. CODICE FISCALE

O PROFESSIONISTA ABILITATO 04415631003

COGNOME E NOME O DENOMINAZIONE

N. PRESCRIZIONE ALL'ART. 11-C.A.F. 00018

RESPONSABILE ASSISTENZA FISCALE RMGFNC42E04H501H

CAF CISL SRL

DICHIARANTE

GHZSFN70S13B639K

FRANCO ROMAGNOLI

GHEZZI STEFANO

		CONIUGE	
		1 DICHIARANTE	2
<b>RIEPILOGO DEI REDDITI</b>			
1	REDDITI DOMINICALI	36,00	,00
2	REDDITI AGRARI	21,00	,00
3	REDDITI DEI FABBRICATI	,00	,00
4	REDDITI DI LAVORO DIPENDENTE E ASSIMILATI	22.939,00	,00
5	ALTRI REDDITI	,00	,00
6	IMPONIBILE CEDOLARE SECCA	,00	,00
<b>CALCOLO DEL REDDITO IMPONIBILE E DELL'IMPOSTA LORDA</b>			
		1 DICHIARANTE	2 CONIUGE
11	REDDITO COMPLESSIVO	22.996,00	,00
13	ONERI DEDUCIBILI	25,00	,00
14	REDDITO IMPONIBILE	22.971,00	,00
15	Compensi per attività sportive dilettantistiche con ritenuta a titolo d'imposta	,00	,00
16	IMPOSTA LORDA	5.602,00	,00
<b>CALCOLO DETRAZIONI E CREDITI D'IMPOSTA</b>			
		1 DICHIARANTE	2 CONIUGE
21	Detrazione per coniuge a carico	,00	,00
22	Detrazione per figli a carico	,00	,00
23	Ulteriore detrazione per figli a carico	,00	,00
24	Detrazione per altri familiari a carico	,00	,00
25	Detrazione per redditi di lavoro dipendente	,00	,00
26	Detrazione per redditi di pensione	704,00	,00
27	Detrazione per redditi assimilati a quelli di lavoro dipendente e altri redditi	,00	,00
28	Detrazione per gli oneri di cui alla sezione I del quadro E	645,00	,00
29	Detrazione per gli oneri di cui alla sezione III del quadro E	,00	,00
30	Detrazione per gli oneri di cui alla sezione IV del quadro E	,00	,00
31	Detrazioni per canoni di locazione di cui alla sezione V del quadro E	,00	,00
32	Altre detrazioni di cui alla sezione VI del quadro E	,00	,00
33	Detrazione per il personale del comparto sicurezza, difesa e soccorso	,00	,00
34	Credito d'imposta per il riacquisto della prima casa	,00	,00
35	Credito d'imposta per l'incremento dell'occupazione	,00	,00
36	Credito d'imposta reiniego anticipazioni fondi pensione	,00	,00
37	Credito d'imposta per mediazioni	,00	,00
38	TOTALE DETRAZIONI E CREDITI D'IMPOSTA	1.349,00	,00
<b>CALCOLO DELL'IMPOSTA NETTA E DEL RIGO DIFFERENZA</b>			
		1 DICHIARANTE	2 CONIUGE
51	IMPOSTA NETTA	4.253,00	,00
52	Credito d'imposta per altri immobili - Sistema Abruzzo	,00	,00
53	Credito d'imposta per l'abitazione principale - Sistema Abruzzo	,00	,00
54	Credito d'imposta per imposte pagate all'estero	,00	,00
55	Credito d'imposta per canoni non percepiti	,00	,00
56	RITENUTE	3.425,00	,00
57	DIFFERENZA	828,00	,00
58	ECCEDENZA DELL'IRPEF RISULTANTE DALLA PRECEDENTE DICHIARAZIONE	,00	,00
59	ACCONTI VERSATI	,00	,00
60	RESTITUZIONE BONUS	,00	,00
<b>CALCOLO DELLE ADDIZIONI REGIONALE E COMUNALE ALL'IRPEF</b>			
		1 DICHIARANTE	2 CONIUGE
71	REDDITO IMPONIBILE	22.971,00	,00
72	ADDIZIONALE REGIONALE ALL'IRPEF DOVUTA	310,00	,00
73	ADDIZIONALE REGIONALE ALL'IRPEF RISULTANTE DALLA CERTIFICAZIONE	233,00	,00
74	ECCEDENZA DELL'ADDIZIONALE REGIONALE ALL'IRPEF RISULTANTE DALLA PRECEDENTE DICHIARAZIONE	,00	,00
75	ADDIZIONALE COMUNALE ALL'IRPEF DOVUTA	100,00	,00
76	ADDIZIONALE COMUNALE ALL'IRPEF RISULTANTE DALLA CERTIFICAZIONE E/O VERSATA	9,00	,00
77	ECCEDENZA DELL'ADDIZIONALE COMUNALE ALL'IRPEF RISULTANTE DALLA PRECEDENTE DICHIARAZIONE	,00	,00
78	ACCONTO ADDIZIONALE COMUNALE ALL'IRPEF PER IL 2013	30,00	,00
79	ACCONTO PER L'ADDIZIONALE COMUNALE 2013 RISULTANTE DALLA CERTIFICAZIONE	,00	,00
<b>GEDOLARE SECCA LOCAZIONI / CONTRIBUTO DI SOLIDARIETA'</b>			
		1 DICHIARANTE	2 CONIUGE
81	CEDOLARE SECCA DOVUTA	,00	,00
82	ECCEDENZA CEDOLARE SECCA RISULTANTE DALLA PRECEDENTE DICHIARAZIONE	,00	,00

828,00

**DATI IDENTIFICATIVI**

Sono riportati il codice fiscale, il cognome e il nome o la denominazione del soggetto di imposta o del CAF o del professionista abilitato che ha prestato l'assistenza fiscale.

Per il CAF viene anche riportato il numero di iscrizione di relativo Albo. Sono indicate, pertanto, il codice fiscale, il cognome e il nome del contribuente e, in caso di dichiarazione congiunta del coniuge dichiarante, ai quali è stata prestata l'assistenza fiscale.

L'impegno da parte del soggetto che ha prestato l'assistenza fiscale (CAF o professionista abilitato) ad informare il contribuente di eventuali comunicazioni dell'Agenzia delle entrate relative alla presente dichiarazione, è attestato dallo barratura della relativa casella.

**RIEPILOGO DEI REDDITI**

Sono riportati per ciascun tipo di reddito gli importi determinati sulla base di quanto indicato nei corrispondenti quadri del controfoglio, che concorrono alla determinazione del reddito complessivo ai fini IRPEF. Inoltre viene riportato l'ammontare del reddito dei fabbricati locati con applicazione della cedolare secca, che quindi non concorre alla formazione del reddito complessivo. In caso di dichiarazione congiunta sono riportati anche gli importi dei redditi del coniuge dichiarante.

**CALCOLO DEL REDDITO IMPONIBILE E DELL'IMPOSTA LORDA**

Sono riportati i dati per la determinazione del reddito imponibile e della relativa imposta dovuta.

L'importo del reddito imponibile è ottenuto sottraendo dal reddito gli oneri deducibili sulla base di quanto indicato nella SEZ II del quadro E del Mod. 730.

L'imposta lorda è calcolata sulla base delle aliquote corrispondenti agli scaglioni di reddito.

**CALCOLO DETRAZIONI E CREDITI D'IMPOSTA**

L'imposta netta è ottenuta sottraendo dall'imposta lorda:

- le detrazioni per carichi di famiglia (art. 12 del Tuir);
- le detrazioni per redditi di lavoro dipendente e assimilati, di pensione e altri redditi (art. 13 del Tuir);
- la detrazione per oneri detentati sulla base di quanto indicato nella SEZ I nella SEZ III e nella SEZ IV, V e VI del quadro F del Mod. 730.
- la detrazione per il personale del comparto sicurezza difesa e soccorso (largo C141);
- il credito d'imposta per il recupero della prima casa (largo G1);
- il credito d'imposta per il reiniego delle anticipazioni sui fondi pensione (largo G31);
- il credito d'imposta per l'incremento dell'occupazione (largo G71);
- il credito d'imposta per le mediazioni (largo G81).

**CALCOLO DELL'IMPOSTA NETTA E DEL RIGO DIFFERENZA**

Dall'imposta dell'imposta netta vengono sottratti:

- i crediti d'imposta per gli immobili colpiti dal sisma verificatosi in Abruzzo (largo G5 e G6);
- i crediti d'imposta per i redditi prodotti all'estero determinato sulla base di quanto indicato nel quadro G, sezione III;
- il credito d'imposta per i canoni non percepiti (largo G2);
- le ritenute già effettuate dal sostituto d'imposta all'atto della corrispondenza della rettificazione o della pensione e degli altri emolumenti;
- le ritenute relative ai redditi diversi da quelli di lavoro dipendente e di pensione, dichiarate nei quadri D e F del Mod. 730;
- l'eccedenza risultante dalla precedente dichiarazione;
- gli accenti versati tramite il sostituto d'imposta ovvero direttamente dal contribuente.

**CALCOLO DELL'ADDITIONALE REGIONALE ALL'IRPEF****E DELL'ADDITIONALE COMUNALE ALL'IRPEF**

È riportato:

- l'impono del reddito su cui sono dovute l'addizionale regionale e l'addizionale comunale all'IRPEF;
- l'impono dovuto dell'addizionale regionale all'IRPEF;
- l'addizionale regionale all'IRPEF risultante dalla certificazione;
- l'eccedenza di addizionale regionale all'IRPEF risultante dalla precedente dichiarazione;
- l'impono dovuto dell'addizionale comunale all'IRPEF;
- l'addizionale comunale all'IRPEF risultante dalla certificazione;
- l'eccedenza di addizionale comunale all'IRPEF risultante dalla precedente dichiarazione;
- l'importo dell'addizionale comunale all'IRPEF per il 2013;
- l'importo per l'addizionale comunale all'IRPEF 2013 risultante dalla certificazione.

**CEDOBARE SECCA LOCAZIONI**

Sono riportati l'ammontare della cedolare secca dovuta, l'eccedenza risultante dalla precedente dichiarazione e l'importo degli oneri della cedolare secca versati per il 2012.

**CONTRIBUTO DI SOLIDARIETA**

Sono riportati la base imponibile su cui calcolare il contributo di solidarietà, l'importo del contributo dovuto e l'importo del contributo risultante dalla certificazione.

**LIQUIDAZIONE DELLE IMPOSTE DEL DICHIARANTE E DEL CONIUGE**

È riportato il risultato contabile del calcolo dell'IRPEF e delle addizionali all'IRPEF che saranno trattenute ovvero rimborsate dal sostituto d'imposta.

Nel caso di compensazione del quadro IMU l'eventuale credito relativo a ciascuna imposta è riportato tra l'ammontare che può essere utilizzato in compensazione con il mod. F24 per il versamento dell'IMU e l'ammontare che sarà rimborsato dal sostituto d'imposta.

Sono indicati gli importi della prima e della seconda o unica rata di acconto IRPEF che saranno trattenuti, alle scadenze dovute, dal sostituto d'imposta.

È indicato l'eventuale acconto del 20 per cento sui redditi soggetti a tassazione separata della SEZ II del quadro D.

È indicato l'acconto dell'addizionale comunale IRPEF 2013 che sarà trattenuto, alla scadenza dovuta, dal sostituto d'imposta.

È indicato l'ammontare dell'imposta sostitutiva relativa ai compensi percepiti per l'incremento della produttività.

È riportato l'ammontare della cedolare secca sulle locazioni che sarà trattenuta o rimborsata dal sostituto d'imposta. Sono indicati gli importi della prima e della seconda o unica rata di acconto della cedolare secca per il 2013 che saranno trattenuti, alle scadenze dovute, dal sostituto d'imposta.

È riportata l'ammontare del contributo di solidarietà che sarà trattenuto dal sostituto d'imposta.

È inoltre indicato il numero delle rate richieste per i versamenti, dal saldo e degli eventuali accenti.

**ALTRI DATI**

Sono riportati i dati relativi all'ammontare residuo dei crediti d'imposta per il recupero della prima casa, per l'incremento dell'occupazione per gli immobili colpiti dal sisma in Abruzzo, per il reiniego delle anticipazioni sui fondi pensione e per le mediazioni che il contribuente può utilizzare in compensazione ovvero riportare nella successiva dichiarazione dei redditi.

È indicato l'ammontare complessivo delle spese sanitarie per le quali si è fatto della rettificazione nella presente dichiarazione, tale importo dovrà essere riportato nella successiva dichiarazione dei redditi (mod. 730) per figure della seconda rata della detrazione spettante. È indicato il reddito di riferimento (somma di reddito complessivo e base imponibile della cedolare secca) per la determinazione delle detrazioni commensurate al reddito (es. detrazioni per carichi di famiglia e lavoro) e di altri benefici collegati al possesso di requisiti reddituali, quali ad esempio l'ISEE.

Sono presentati i dati relativi al credito per imposte pagate all'estero con distinto indicazione dello Stato e dell'anno di produzione del reddito estero, tali informazioni dovranno essere utilizzate nelle successive dichiarazioni dei redditi qualora il contribuente intenda fruire del credito d'imposta per redditi prodotti all'estero.

Sono indicati i redditi fondiari relativi ai terreni non affittati e fabbricati in non locati, nonché il reddito dell'abitazione principale e delle relative pertinenze, non imponibili in quanto l'irpef e le relative addizionali sono sostituite dall'Imu. Tali informazioni possono assumere rilievo nell'ambito di prestazioni previdenziali e assistenziali.

**RISULTATO DELLA LIQUIDAZIONE**

Nel prospetto viene indicato l'ammontare dell'impono che sarà trattenuto o rimborsato dal datore di lavoro o dall'ente pensionistico in busta paga. Nel caso di dichiarazione presentata in forma congiunta, nel prospetto è indicato un unico impono complessivo che tiene conto della liquidazione delle imposte di entrambi i coniugi.

Nel caso di compilazione del quadro IMU, sono riportati i dati relativi agli importi a credito che devono essere utilizzati per la compilazione del mod. F24 ai fini del pagamento dell'IMU. In particolare, per ogni credito sono riportati il codice tributo, l'anno di riferimento ed il relativo importo. Per i crediti relativi alle addizionali regionali e comunali è inoltre riportate il codice regione, comune.

AGENZIA DELLE ENTRATE  
 MOD. 730-2 PER IL C.A.F. O  
 PER IL PROFESSIONISTA ABILITATO  
 REDDITI 2012

RICEVUTA DELL'AVVENUTA CONSEGNA DELLA  
 DICHIARAZIONE MOD. 730 E DELLA BUSTA  
 CONTENENTE IL MOD. 730-1

Modello 730 integrativo

pagina n. 1 di pagine 1

SI DICHIARA CHE

COGNOME GHEZZI	NOME STEFANO	CODICE FISCALE GHZSFN70S13B639K
COGNOME	NOME	CODICE FISCALE

11/05/2013

HA/HANNO CONSEGNATO IN DATA ..... LA DICHIARAZIONE  
 MOD. 730/2013 PER I REDDITI 2012. IL MOD. 730-1 PER LA SCELTA DELLA DESTINAZIONE DELL'OTTO PER  
 MILLE DELL'IRPEF E PER LA SCELTA DELLA DESTINAZIONE DEL CINQUE PER MILLE DELL'IRPEF. HA/HAN-  
 NO INOLTRE ESIBITO I SOTTOELENCATI DOCUMENTI RELATIVI AI DATI ESPOSTI NELLA DICHIARAZIONE. IL  
 C.A.F. O IL PROFESSIONISTA ABILITATO, SULLA BASE DEGLI ELEMENTI FORNITI E DEI DOCUMENTI ESIBITI,  
 SI IMPEGNA AD ELABORARE LA DICHIARAZIONE E A TRASMETTERLA IN VIA TELEMATICA ALL'AGENZIA DELLE  
 ENTRATE. PREVIA VERIFICA, TRAMITE IL RESPONSABILE DELL'ASSISTENZA FISCALE, DELLA CORRETTEZ-  
 ZA E LEGITTIMITA DEI DATI E DEI CALCOLI ESPOSTI.  
 IL CAF O IL PROFESSIONISTA ABILITATO INOLTRE, A SEGUITO DELLA RICHIESTA RICONTRATA NEL MODELLO 730,  
 SI IMPEGNA  NON SI IMPEGNA   
 AD INFORMARE DIRETTAMENTE IL CONTRIBUENTE DI EVENTUALI COMUNICAZIONI DELL'AGENZIA DELLE  
 ENTRATE RELATIVE ALLA PRESENTE DICHIARAZIONE.

TIPOLOGIA	ELENCO DEI DOCUMENTI ESIBITI	IMPORTO
C0901	D CUD/2013 RITENUTE IRPEF 2012 - REDDITO C1 : 5905,76€	1 970,16
C1001	D CUD/2013 ADDIZIONALE REGIONALE IRPEF 2012	1 72,64
C0901	D CUD/2013 RITENUTE IRPEF 2012 - REDDITO C2 : 13032,59€	2 2.454,50
C1001	D CUD/2013 ADDIZIONALE REGIONALE IRPEF 2012	2 160,30
C1101	D CUD/2013 ACCONTO ADDIZIONALE COMUNALE IRPEF 2012	2 8,95
C0901	D CUD/2013 RITENUTE IRPEF 2012 - REDDITO C6 : 4000€	3
E0101	D VISITE SPECIALISTICHE	1 68,00
E0101	D ESAMI DI LABORATORIO E SPECIALISTICI	1 32,00
E0101	D CURE FISIATRICHE E TERMALI	2 410,00
E0101	D PROTESI SANITARIE	2 3.003,62
E0101	D N° 1 SCONTRINI FARMACIA	1 7,99
E2101	D CSSN VERSATO CON IL PREMIO DI ASSICURAZIONE DI RC PER I VEICOLI	2 64,85

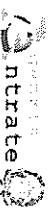
FIRMA DELL'INCARICATO DEL C.A.F. O  
 DEL PROFESSIONISTA ABILITATO CONTI MARIANGELA



FIRMA DEL CONTRIBUENTE X

**MODELLO 730-1 redditi 2012**

Scheda per la scelta della destinazione dell'8 per mille dell'IRPEF e del 5 per mille dell'IRPEF



Da consegnare unitamente alla dichiarazione Mod. 730/2013 al sostituto d'imposta, al C.A.F. o al professionista abilitato, utilizzando l'apposita busta chiusa contrassegnata sui lembi di chiusura.

**CONTRIBUENTE**

CODICE FISCALE  
(obbligatorio)

GHZSFN70S13B639K

COGNOME (per le donne indicare il cognome da nubile)

NOME

SESSO (M o F)

DATI ANAGRAFICI	GHEZZI	DATA DI NASCITA GIORNO MESE	ANNO 1970	COMUNE (o Stato estero) DI NASCITA CANTU'	PROVINCIA (sigla) CO
	STEFANO	13	11		M

LA SCELTA DELLA DESTINAZIONE DELL'OTTO PER MILLE DELL'IRPEF E QUELLA DEL CINQUE PER MILLE DELL'IRPEF NON SONO IN ALCUN MODO ALTERNATIVE FRA LORO. PERTANTO POSSONO ESSERE ESPRESSE ENTRAMBE LE SCELTE

**SCELTA PER LA DESTINAZIONE DELL'OTTO PER MILLE DELL'IRPEF (in caso di scelta FIRMARE in UNO degli spazi sottostanti!)**

X	Stato	Chiesa cattolica	Unione Chiese cristiane avventiste del 7° giorno	Assemblee di Dio in Italia
	Chiesa Valdese unione delle chiese metodiste e valdesi	Chiesa Evangelica Luterana in Italia	Unione Comunità Ebraiche Italiane	Sacra arcidiocesi ortodossa d'Italia ed Esarcato per l'Europa Meridionale
	Chiesa Apostolica in Italia	Unione Cristiana Evangelica Battista d'Italia		

In aggiunta a quanto indicato nell'informativa sul trattamento dei dati, contenuta nel paragrafo 9 del capitolo I delle istruzioni, si precisa che i dati personali del contribuente verranno utilizzati solo dall'Agenzia delle Entrate per attuare la scelta.

**AVVERTENZE** Per esprimere la scelta a favore di una delle dieci istituzioni beneficiarie della quota dell'otto per mille dell'IRPEF, il contribuente deve apporre la propria firma nel riquadro corrispondente. La scelta deve essere fatta esclusivamente per una delle istituzioni beneficiarie.

La mancanza della firma in uno dei dieci riquadri previsti costituisce scelta non espressa da parte del contribuente. In tal caso, la ripartizione della quota d'imposta non attribuita è stabilita in proporzione alle scelte espresse. La quota non attribuita spettante alle Assemblee di Dio in Italia e alla Chiesa Apostolica in Italia è devoluta alla gestione statale.

**SCELTA PER LA DESTINAZIONE DEL CINQUE PER MILLE DELL'IRPEF (in caso di scelta FIRMARE in UNO degli spazi sottostanti)**

Sostegno del volontariato e delle altre organizzazioni non lucrative di utilità sociale, delle associazioni di promozione sociale e delle associazioni e fondazioni riconosciute che operano nei settori di cui all'art. 10, c. 1, lett. a), del D.Lgs. n. 460 del 1997

Finanziamento della ricerca scientifica e della università

FIRMA

FIRMA

Codice fiscale del beneficiario (eventuale)

Codice fiscale del beneficiario (eventuale)

Finanziamento della ricerca sanitaria

Finanziamento delle attività di tutela, promozione e valorizzazione dei beni culturali e paesaggistici

FIRMA

FIRMA

Codice fiscale del beneficiario (eventuale)

Sostegno delle attività sociali svolte dal comune di residenza

Sostegno alle associazioni sportive dilettantistiche riconosciute ai fini sportivi dal CONI a norma di legge che svolgono una rilevante attività di interesse sociale

FIRMA X

FIRMA

Codice fiscale del beneficiario (eventuale)

In aggiunta a quanto indicato nell'informativa sul trattamento dei dati, contenuta nel paragrafo 9 del capitolo I delle istruzioni, si precisa che i dati personali del contribuente verranno utilizzati solo dall'Agenzia delle Entrate per attuare la scelta.

**AVVERTENZE** Per esprimere la scelta a favore di una delle finalità destinatarie della quota del cinque per mille dell'IRPEF, il contribuente deve apporre la propria firma nel riquadro corrispondente. Il contribuente ha inoltre la facoltà di indicare anche il codice fiscale di un soggetto beneficiario. La scelta deve essere fatta esclusivamente per una delle finalità beneficiarie.

