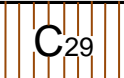
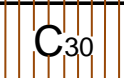
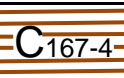
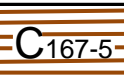


BILANCIO URBANISTICO

SCHEMA 1 - pag. 4/6

VARIANTE AL P.R.G. VIGENTE DEL 1998



ZONE TERRITORIALI OMOGENEE (Art. 2 DM 1444/68)	S = mq	EDIFICABILITA' (mc/mq)	PREVISIONE (mc/mq)	ATTUATO (mc)	ATTUAZ. DIRETTA oppure: PP - Pdi L - P di R	ATTUATA (%)
C	C ₂₅	9.903,00	0,50	4.951,00	---	PIANO ATTUATIVO NON FORMATO 0%
	C ₂₆	5.690,00	0,60	2.845,00	---	PIANO ATTUATIVO NON FORMATO 0%
	C ₂₇	9.736,00	0,60	4.868,00	---	PIANO ATTUATIVO NON FORMATO 0%
	C ₂₈	6.259,00	2,00	12.518,00	4.984,37	PIANO ATTUATIVO 40%
	 C ₂₉	6.995,00	0,52	3.497,00	---	PIANO ATTUATIVO NON FORMATO 0%
	 C ₃₀	6.643,00	0,52	3.321,00	---	PIANO ATTUATIVO NON FORMATO 0%
	C ₃₁	5.150,00	0,52	2.574,00	4.477,37	PIANO ATTUATIVO 100%
	C ₃₂	4.666,00	0,52	2.333,00	---	PIANO ATTUATIVO NON FORMATO 0%
	C ₃₃	3.721,00	0,52	1.860,00	---	PIANO ATTUATIVO NON FORMATO 0%
	C ₃₄	4.963,00	0,52	2.481,00	---	PIANO ATTUATIVO NON FORMATO 0%
	TOTALE	260.597,45		340.022,00	204.772,19	
C₁₆₇	C ₁₆₇₋₁	24.333,00	4,50	64.969,00	80.370,20	PIANO DI ZONA art. 51 L. 865/71 100%
	C ₁₆₇₋₂	8.934,00	3,23	20.190,00	25.148,64	PIANO DI ZONA art. 51 L. 865/71 100%
	C ₁₆₇₋₃	2.009,00	3,23	4.017,00	2.568,76	PIANO DI ZONA NON FORMATO 64% L. 219/1980
	 C ₁₆₇₋₄	15.117,00	3,23	34.164,00	8.919,48	PIANO DI ZONA art. 51 L. 865/71 26%
	 C ₁₆₇₋₅	3.201,00	2,20	7.042,00	---	PIANO DI ZONA NON FORMATO 0%
	C ₁₆₇₋₆	4.449,00	3,23	10.054,00	---	PIANO DI ZONA NON FORMATO 0%
	C ₁₆₇₋₇	6.324,00	3,23	14.289,00	---	PIANO DI ZONA NON FORMATO 0%
	TOTALE	64.367,00		154.725,00	117.007,08	



tessuto di nuovo impianto TNI
(privato)



tessuto di nuovo impianto
destinato ad ERP



64969

7042

20190

25244,52

4017

1448,24

34164

33734,76

7042

130382