

COMUNE
DI
VANZAGO
(PROVINCIA DI MILANO)



RENDICONTO DEL BILANCIO 2015

Quadro generale riassuntivo delle entrate
Quadro generale riassuntivo delle spese
Quadro generale risultati differenziali
Riepilogo generale di classificazione delle spese
Quadro riassuntivo della gestione di competenza
Quadro riassuntivo della gestione finanziaria - Avanzo di Amministrazione

COMUNE
DI
VANZAGO
(PROVINCIA DI MILANO)



QUADRO GENERALE RIASSUNTIVO DELLE ENTRATE

**CONTO DEL BILANCIO 2015****QUADRO GENERALE RIASSUNTIVO DELLE ENTRATE**

ENTRATE	COMPETENZA							RESIDUI			
	Previsioni Iniziali	Previsioni Definitive	% di Def.	Accertamenti	Riscossioni	% di Real.	Residui della Competenza	Conservati	Riscossi	% di Real.	Rimasti
1	2	3	4	5	6	7	8	9	10	11	12
TITOLO 1											
Entrate tributarie	4.085.435,25	4.065.435,71	99,51	3.973.788,17	3.156.671,28	79,44	817.116,89	1.064.667,28	969.102,10	91,02	95.565,18
TITOLO 2											
Entrate derivanti da contributi e trasferimenti correnti dello Stato, della regione e di altri enti pubblici anche in rapporto all'esercizio di funzioni delegate dalla regione	226.071,11	191.740,96	84,81	193.122,04	65.925,26	34,14	127.196,78	25.969,87	23.683,89	91,20	2.285,98
TITOLO 3											
Entrate extratributarie	1.086.008,80	1.129.524,75	104,01	1.071.860,04	846.244,78	78,95	225.615,26	326.882,18	187.442,14	57,34	139.440,04
TITOLO 4											
Entrate derivanti da alienazioni, da trasferimenti di capitale e da riscossioni di crediti	450.587,56	533.978,08	118,51	366.102,10	366.102,10	100,00	0,00	5.295,00	5.295,00	100,00	0,00
TOTALE ENTRATE FINALI	5.848.102,72	5.920.679,50	101,24	5.604.872,35	4.434.943,42	79,13	1.169.928,93	1.422.814,33	1.185.523,13	83,32	237.291,20
TITOLO 5											
Entrate derivanti da accensioni di prestiti	900.000,00	900.000,00	100,00	0,00	0,00	0,00	0,00	0,00	0,00	0,00	0,00
TITOLO 6											
Entrate da servizi per conto di terzi	824.000,00	824.000,00	100,00	588.955,02	517.599,88	87,88	71.355,14	123.715,76	20.732,40	16,76	102.983,36
TOTALE	7.572.102,72	7.644.679,50	100,96	6.193.827,37	4.952.543,30	79,96	1.241.284,07	1.546.530,09	1.206.255,53	78,00	340.274,56
Avanzo di Amministrazione	685.978,99	685.978,99									
Fondo Cassa al 1° gennaio								1.212.882,61	1.212.882,61		
Totale Generale delle Entrate	8.258.081,71	8.330.658,49	100,96	6.193.827,37	4.952.543,30	79,96	1.241.284,07	2.759.412,70	2.419.138,14	78,00	340.274,56

COMUNE
DI
VANZAGO
(PROVINCIA DI MILANO)




QUADRO GENERALE RIASSUNTIVO DELLE SPESE

**CONTO DEL BILANCIO 2015****QUADRO GENERALE RIASSUNTIVO DELLE SPESE**

SPESE	COMPETENZA								RESIDUI			
	Previsioni Iniziali	Previsioni Definitive	% di Def.	Impegni		Pagamenti	% di Real.	Residui della Competenza	Conservati	Pagati	% di Real.	Rimasti
				Totale	Di cui Spese Correlate alle Entrate							
1	2	3	4	5	6	7	8	9	10	11	12	13
TITOLO 1												
Spese correnti	5.170.719,49	5.159.905,75	99,79	4.938.009,40	0,00	3.870.356,09	78,38	1.067.653,31	1.416.505,80	1.076.912,70	76,03	339.593,10
TITOLO 2												
Spese in conto capitale	1.090.778,22	1.170.245,24	107,29	389.827,12	0,00	321.958,44	82,59	67.868,68	80.533,53	51.141,00	63,50	29.392,53
TOTALE SPESE FINALI	6.261.497,71	6.330.150,99	101,10	5.327.836,52	0,00	4.192.314,53	78,69	1.135.521,99	1.497.039,33	1.128.053,70	75,35	368.985,63
TITOLO 3												
Spese per rimborso di prestiti	1.172.584,00	1.176.507,50	100,33	272.582,02	0,00	272.582,02	100,00	0,00	0,00	0,00	0,00	0,00
TITOLO 4												
Spese per servizi per conto di terzi	824.000,00	824.000,00	100,00	588.955,02	0,00	511.629,66	86,87	77.325,36	101.999,93	2.689,91	2,64	99.310,02
TOTALE	8.258.081,71	8.330.658,49	100,88	6.189.373,56	0,00	4.976.526,21	80,40	1.212.847,35	1.599.039,26	1.130.743,61	70,71	468.295,65
Disavanzo di Ammin.	0,00	0,00										
Totale Generale delle Spese	8.258.081,71	8.330.658,49	100,88	6.189.373,56	0,00	4.976.526,21	80,40	1.212.847,35	1.599.039,26	1.130.743,61	70,71	468.295,65

COMUNE
DI
VANZAGO
(PROVINCIA DI MILANO)




QUADRO GENERALE RISULTATI DIFFERENZIALI

**CONTO DEL BILANCIO 2015****QUADRO GENERALE RIASSUNTIVO DEI RISULTATI DIFFERENZIALI**

RISULTATI DIFFERENZIALI	COMPETENZA						RESIDUI					
	Previsioni Iniziali	Previsioni Definitive	% di Def.	Accertamenti o Impegni	Riscossioni o Pagamenti	% di Real.	Residui Attivi e Passivi	Conservati	Riscossi o Pagati	% di Real.	Rimasti	
1	2	3	4	5	6	7	8	9	10	11	12	
A) Equilibrio Economico Finanziario												
Entrate Titolo I-II-III	(+)	5.397.515,16	5.386.701,42	99,80	5.238.770,25	4.068.841,32	77,67	1.503.055,88	1.417.519,33	1.180.228,13	83,26	237.291,20
Quote Oneri di Urbanizzazione	(+)	0,00	0,00	0,00	0,00	0,00	0,00	0,00	0,00	0,00	0,00	0,00
Avanzo di Amministrazione destinato a Spese Correnti	(+)	0,00	0,00	0,00	0,00	0,00	0,00	0,00	0,00	0,00	0,00	0,00
Mutui per Debiti Fuori Bilancio	(+)	0,00	0,00	0,00	0,00	0,00	0,00	0,00	0,00	0,00	0,00	0,00
Spese Correnti	(-)	5.170.719,49	5.159.905,75	99,79	4.938.009,40	3.870.356,09	78,38	1.534.771,82	1.416.505,80	1.076.912,70	76,03	339.593,10
Differenza		226.795,67	226.795,67	100,00	300.760,85	198.485,23	65,99	-31.715,94	1.013,53	103.315,43	10.193,62	-102.301,90
Quote di Capitale dei Mutui in Estinzione	(-)	272.584,00	276.507,50	101,44	272.582,02	272.582,02	100,00	0,00	0,00	0,00	0,00	0,00
Differenza		-45.788,33	-49.711,83	108,57	28.178,83	-74.096,79	262,95	-31.715,94	1.013,53	103.315,43	10.193,62	-102.301,90
B) Equilibrio Finale												
Entrate Finali (Titoli I-II-III-IV)	(+)	5.848.102,72	5.920.679,50	101,24	5.604.872,35	4.434.943,42	79,13	1.582.057,44	1.422.814,33	1.185.523,13	83,32	237.291,20
Spese Finali (Titoli I-II)	(-)	6.261.497,71	6.330.150,99	101,10	5.327.836,52	4.192.314,53	78,69	2.239.603,05	1.497.039,33	1.128.053,70	75,35	368.985,63
Saldo Netto da Finanziare(-)		413.394,99	409.471,49	99,05	0,00	0,00	0,00	657.545,61	74.225,00	0,00	0,00	131.694,43
Saldo Netto da Impiegare(+)		0,00	0,00	0,00	277.035,83	242.628,89	87,58	0,00	0,00	57.469,43	0,00	0,00

COMUNE
DI
VANZAGO
(PROVINCIA DI MILANO)



RIEPILOGO GENERALE DI CLASSIFICAZIONE DELLE SPESE

**CONTO DEL BILANCIO 2015****Riepilogo Generale di Classificazione delle Spese****IMPEGNI PER SPESE CORRENTI****FUNZIONI E SERVIZI****1****INTERVENTI CORRENTI**

Personale	Acquisto di beni di consumo e o di materie prime	Prestazioni di servizi	Utilizzo di beni di terzi	Trasferimenti	Interessi passivi e oneri finanziari diversi	Imposte e tasse	Oneri straordinari della gestione corrente				Totale
2	3	4	5	6	7	8	9	10	11	12	13

Funzione 01 Funzioni generali di amministrazione, di gestione e di controllo

Servizio 01.01	Organi istituzionali, partecipazione e decentramento											
0,00	0,00	75.845,62	0,00	0,00	0,00	4.034,87	0,00	==	==	==	79.880,49	
Servizio 01.02	Segreteria generale, personale e organizzazione											
129.555,58	4.621,27	62.612,62	0,00	6.171,52	0,00	11.078,74	0,00	==	==	==	214.039,73	
Servizio 01.03	Gestione economica, finanziaria, programmazione, provveditorato e controllo di gestione											
107.967,02	6.496,91	101.958,29	0,00	22.650,04	0,00	93.903,66	0,00	==	==	==	332.975,92	
Servizio 01.04	Gestione delle entrate tributarie e servizi fiscali											
0,00	0,00	0,00	0,00	0,00	0,00	0,00	0,00	==	==	==	0,00	
Servizio 01.05	Gestione dei beni demaniali e patrimoniali											
0,00	7.420,61	149.983,34	16.200,00	5.000,00	0,00	0,00	0,00	==	==	==	178.603,95	
Servizio 01.06	Ufficio tecnico											
164.663,36	189,39	0,00	0,00	1.788,87	0,00	12.401,00	0,00	==	==	==	179.042,62	
Servizio 01.07	Anagrafe, stato civile, elettorale, leva e servizio statistico											
76.281,56	1.771,45	0,00	0,00	2.313,88	0,00	5.417,94	0,00	==	==	==	85.784,83	
Servizio 01.08	Altri servizi generali											
84.227,33	12.678,50	111.861,96	17.800,00	1.792,63	0,00	50.758,01	0,00	==	==	==	279.118,43	
562.694,85	33.178,13	502.261,83	34.000,00	39.716,94	0,00	177.594,22	0,00	==	==	==	1.349.445,97	

Funzione 02 Funzioni relative alla giustizia

Servizio 02.01	Uffici giudiziari											
0,00	0,00	0,00	0,00	0,00	0,00	0,00	0,00	==	==	==	0,00	

**CONTO DEL BILANCIO 2015****Riepilogo Generale di Classificazione delle Spese****IMPEGNI PER SPESE CORRENTI****FUNZIONI E SERVIZI****1****INTERVENTI CORRENTI**

Personale	Acquisto di beni di consumo e o di materie prime	Prestazioni di servizi	Utilizzo di beni di terzi	Trasferimenti	Interessi passivi e oneri finanziari diversi	Imposte e tasse	Oneri straordinari della gestione corrente				Totale	
2	3	4	5	6	7	8	9	10	11	12	13	
Servizio 02.02	Casa circondariale ed altri servizi											
0,00	0,00	0,00	0,00	0,00	0,00	0,00	0,00	0,00	==	==	==	0,00
0,00	0,00	0,00	0,00	0,00	0,00	0,00	0,00	0,00	==	==	==	0,00
Funzione 03	<u>Funzioni di polizia locale</u>											
Servizio 03.01	Polizia locale											
137.147,63	7.559,51	8.278,86	0,00	1.043,70	0,00	10.135,40	0,00	==	==	==	164.165,10	
Servizio 03.02	Polizia commerciale											
0,00	0,00	0,00	0,00	0,00	0,00	0,00	0,00	==	==	==	0,00	
Servizio 03.03	Polizia amministrativa											
0,00	0,00	0,00	0,00	0,00	0,00	0,00	0,00	==	==	==	0,00	
137.147,63	7.559,51	8.278,86	0,00	1.043,70	0,00	10.135,40	0,00	==	==	==	164.165,10	
Funzione 04	<u>Funzioni di istruzione pubblica</u>											
Servizio 04.01	Scuola dell'infanzia											
0,00	0,00	61.863,41	0,00	29.644,82	16.863,32	0,00	0,00	==	==	==	108.371,55	
Servizio 04.02	Scuola primaria											
0,00	18.000,00	130.899,30	3.423,00	45.255,00	3.346,28	0,00	0,00	==	==	==	200.923,58	
Servizio 04.03	Scuola secondaria di 1° grado											
0,00	0,00	116.954,24	0,00	16.500,00	269,11	0,00	0,00	==	==	==	133.723,35	
Servizio 04.04	Scuola secondaria di 2° grado											
0,00	0,00	0,00	0,00	0,00	0,00	0,00	0,00	==	==	==	0,00	
Servizio 04.05	Assistenza scolastica, trasporto, refezione ed altri servizi											

**CONTO DEL BILANCIO 2015****Riepilogo Generale di Classificazione delle Spese****IMPEGNI PER SPESE CORRENTI****FUNZIONI E SERVIZI****1****INTERVENTI CORRENTI**

Personale	Acquisto di beni di consumo e o di materie prime	Prestazioni di servizi	Utilizzo di beni di terzi	Trasferimenti	Interessi passivi e oneri finanziari diversi	Imposte e tasse	Oneri straordinari della gestione corrente				Totale
2	3	4	5	6	7	8	9	10	11	12	13
63.505,47	1.728,01	252.582,45	0,00	5.543,97	0,00	4.898,47	0,00	==	==	==	328.258,37
63.505,47	19.728,01	562.299,40	3.423,00	96.943,79	20.478,71	4.898,47	0,00	==	==	==	771.276,85

Funzione 05 Funzioni relative alla cultura ed ai beni culturali

Servizio 05.01	Biblioteche, musei e pinacoteche										
0,00	120,50	70.581,44	800,00	23.355,68	0,00	0,00	0,00	==	==	==	94.857,62
Servizio 05.02	Attivita' culturali										
0,00	246,44	6.165,19	0,00	6.200,00	0,00	0,00	0,00	==	==	==	12.611,63
0,00	366,94	76.746,63	800,00	29.555,68	0,00	0,00	0,00	==	==	==	107.469,25

Funzione 06 Funzioni nel settore sportivo e ricreativo

Servizio 06.01	Piscine comunali										
0,00	0,00	0,00	0,00	0,00	0,00	0,00	0,00	==	==	==	0,00
Servizio 06.02	Stadio comunale, palazzo dello sport ed altri impianti										
0,00	0,00	96.521,40	0,00	0,00	17.547,86	0,00	0,00	==	==	==	114.069,26
Servizio 06.03	Manifestazioni diverse nel settore sportivo e ricreativo										
0,00	0,00	21.676,02	0,00	0,00	0,00	0,00	0,00	==	==	==	21.676,02
0,00	0,00	118.197,42	0,00	0,00	17.547,86	0,00	0,00	==	==	==	135.745,28

Funzione 07 Funzioni nel campo turistico

Servizio 07.01	Servizi turistici										
0,00	0,00	0,00	0,00	0,00	0,00	0,00	0,00	==	==	==	0,00
Servizio 07.02	Manifestazioni turistiche										

**CONTO DEL BILANCIO 2015****Riepilogo Generale di Classificazione delle Spese****IMPEGNI PER SPESE CORRENTI****FUNZIONI E SERVIZI****1****INTERVENTI CORRENTI**

Personale	Acquisto di beni di consumo e o di materie prime	Prestazioni di servizi	Utilizzo di beni di terzi	Trasferimenti	Interessi passivi e oneri finanziari diversi	Imposte e tasse	Oneri straordinari della gestione corrente				Totale	
2	3	4	5	6	7	8	9	10	11	12	13	
0,00	0,00	0,00	0,00	0,00	0,00	0,00	0,00	0,00	==	==	==	0,00
0,00	0,00	0,00	0,00	0,00	0,00	0,00	0,00	0,00	==	==	==	0,00

Funzione 08 Funzioni nel campo della viabilita' e dei trasporti

Servizio 08.01	Viabilita',circolazione stradale e servizi connessi											
0,00	8.998,74	139.749,99	11.880,00	0,00	0,00	0,00	0,00	0,00	==	==	==	160.628,73
Servizio 08.02	Illuminazione pubblica e servizi connessi											
0,00	0,00	202.000,00	0,00	0,00	0,00	0,00	0,00	0,00	==	==	==	202.000,00
Servizio 08.03	Trasporti pubblici locali e servizi connessi											
0,00	0,00	0,00	0,00	0,00	0,00	0,00	0,00	0,00	==	==	==	0,00
0,00	8.998,74	341.749,99	11.880,00	0,00	0,00	0,00	0,00	0,00	==	==	==	362.628,73

Funzione 09 Funzioni riguardanti la gestione del territorio e dell'ambiente

Servizio 09.01	Urbanistica e gestione del territorio											
0,00	0,00	0,00	0,00	6.500,00	374,87	0,00	0,00	0,00	==	==	==	6.874,87
Servizio 09.02	Edilizia residenziale pubblica locale e piani di edilizia economico-popolare											
0,00	0,00	0,00	0,00	0,00	0,00	0,00	0,00	0,00	==	==	==	0,00
Servizio 09.03	Servizi di protezione civile											
0,00	0,00	0,00	0,00	0,00	0,00	0,00	0,00	0,00	==	==	==	0,00
Servizio 09.04	Servizio idrico integrato											
0,00	0,00	0,00	0,00	0,00	51.331,12	0,00	0,00	0,00	==	==	==	51.331,12
Servizio 09.05	Servizio smaltimento rifiuti											
37.380,97	42.203,14	789.876,48	0,00	1.150,00	0,00	3.609,53	0,00	0,00	==	==	==	874.220,12

**CONTO DEL BILANCIO 2015****Riepilogo Generale di Classificazione delle Spese****IMPEGNI PER SPESE CORRENTI****FUNZIONI E SERVIZI****1****INTERVENTI CORRENTI**

Personale	Acquisto di beni di consumo e o di materie prime	Prestazioni di servizi	Utilizzo di beni di terzi	Trasferimenti	Interessi passivi e oneri finanziari diversi	Imposte e tasse	Oneri straordinari della gestione corrente				Totale
2	3	4	5	6	7	8	9	10	11	12	13
Servizio 09.06 Parchi e servizi per la tutela ambientale del verde, altri servizi relativi al territorio ed all'ambiente											
0,00	0,00	188.699,05	0,00	40.571,25	0,00	0,00	0,00	==	==	==	229.270,30
37.380,97	42.203,14	978.575,53	0,00	48.221,25	51.705,99	3.609,53	0,00	==	==	==	1.161.696,41
Funzione 10 <u>Funzioni nel settore sociale</u>											
Servizio 10.01 Asili nido, servizi per l'infanzia e per i minori											
0,00	0,00	50.992,86	0,00	6.250,00	0,00	0,00	0,00	==	==	==	57.242,86
Servizio 10.02 Servizi di prevenzione e riabilitazione											
0,00	0,00	0,00	0,00	0,00	0,00	0,00	0,00	==	==	==	0,00
Servizio 10.03 Strutture residenziali e di ricovero per anziani											
0,00	0,00	0,00	0,00	0,00	0,00	0,00	0,00	==	==	==	0,00
Servizio 10.04 Assistenza, beneficenza pubblica e servizi diversi alla persona											
40.300,25	13.509,68	139.311,29	4.000,00	557.899,03	0,00	3.208,69	0,00	==	==	==	758.228,94
Servizio 10.05 Servizio necroscopico e cimiteriale											
0,00	0,00	64.850,01	0,00	0,00	0,00	0,00	0,00	==	==	==	64.850,01
40.300,25	13.509,68	255.154,16	4.000,00	564.149,03	0,00	3.208,69	0,00	==	==	==	880.321,81
Funzione 11 <u>Funzioni nel campo dello sviluppo economico</u>											
Servizio 11.01 Affissioni e pubblicita'											
0,00	0,00	0,00	0,00	0,00	0,00	0,00	0,00	==	==	==	0,00
Servizio 11.02 Fiere, mercati e servizi connessi											
0,00	0,00	0,00	0,00	0,00	0,00	0,00	0,00	==	==	==	0,00
Servizio 11.03 Mattatoio e servizi connessi											

**CONTO DEL BILANCIO 2015****Riepilogo Generale di Classificazione delle Spese****IMPEGNI PER SPESE CORRENTI****FUNZIONI E SERVIZI****1****INTERVENTI CORRENTI**

Personale	Acquisto di beni di consumo e o di materie prime	Prestazioni di servizi	Utilizzo di beni di terzi	Trasferimenti	Interessi passivi e oneri finanziari diversi	Imposte e tasse	Oneri straordinari della gestione corrente				Totale	
2	3	4	5	6	7	8	9	10	11	12	13	
0,00	0,00	0,00	0,00	0,00	0,00	0,00	0,00	0,00	==	==	==	0,00
Servizio 11.04	Servizi relativi all'industria											
0,00	0,00	0,00	0,00	0,00	0,00	0,00	0,00	0,00	==	==	==	0,00
Servizio 11.05	Servizi relativi al commercio											
0,00	0,00	5.260,00	0,00	0,00	0,00	0,00	0,00	0,00	==	==	==	5.260,00
Servizio 11.06	Servizi relativi all'artigianato											
0,00	0,00	0,00	0,00	0,00	0,00	0,00	0,00	0,00	==	==	==	0,00
Servizio 11.07	Servizi relativi all'agricoltura											
0,00	0,00	0,00	0,00	0,00	0,00	0,00	0,00	0,00	==	==	==	0,00
0,00	0,00	5.260,00	0,00	0,00	0,00	0,00	0,00	0,00	==	==	==	5.260,00
Funzione 12	<u>Funzioni relative a servizi produttivi</u>											
Servizio 12.01	Distribuzione gas											
0,00	0,00	0,00	0,00	0,00	0,00	0,00	0,00	0,00	==	==	==	0,00
Servizio 12.02	Centrale del latte											
0,00	0,00	0,00	0,00	0,00	0,00	0,00	0,00	0,00	==	==	==	0,00
Servizio 12.03	Distribuzione energia elettrica											
0,00	0,00	0,00	0,00	0,00	0,00	0,00	0,00	0,00	==	==	==	0,00
Servizio 12.04	Teleriscaldamento											
0,00	0,00	0,00	0,00	0,00	0,00	0,00	0,00	0,00	==	==	==	0,00
Servizio 12.05	Farmacie											
0,00	0,00	0,00	0,00	0,00	0,00	0,00	0,00	0,00	==	==	==	0,00
Servizio 12.06	Altri servizi produttivi											

**CONTO DEL BILANCIO 2015****Riepilogo Generale di Classificazione delle Spese****IMPEGNI PER SPESE CORRENTI****FUNZIONI E SERVIZI****1****INTERVENTI CORRENTI**

Personale	Acquisto di beni di consumo e o di materie prime	Prestazioni di servizi	Utilizzo di beni di terzi	Trasferimenti	Interessi passivi e oneri finanziari diversi	Imposte e tasse	Oneri straordinari della gestione corrente				Totale	
2	3	4	5	6	7	8	9	10	11	12	13	
0,00	0,00	0,00	0,00	0,00	0,00	0,00	0,00	0,00	==	==	==	0,00
0,00	0,00	0,00	0,00	0,00	0,00	0,00	0,00	0,00	==	==	==	0,00

TOTALE SPESE CORRENTI

841.029,17	125.544,15	2.848.523,82	54.103,00	779.630,39	89.732,56	199.446,31	0,00	==	==	==	4.938.009,40
-------------------	-------------------	---------------------	------------------	-------------------	------------------	-------------------	-------------	----	----	----	---------------------

**CONTO DEL BILANCIO 2015****Riepilogo Generale di Classificazione delle Spese****IMPEGNI PER SPESE IN CONTO CAPITALE****FUNZIONI E SERVIZI**

1

INTERVENTI PER INVESTIMENTI

Acquisizione di beni immobili	Espropri e servitu' onerose	Acquisto di beni specifici per realizzazioni in economia	Utilizzo di beni di terzi per realizzazioni in economia	Acquisizioni di beni mobili, macchine ed attrezzature	Incarichi professionali esterni	Trasferimenti di capitale	Partecipazioni azionarie	Conferimenti di capitale	Concessioni di crediti e anticipazioni	Totale
2	3	4	5	6	7	8	9	10	11	13

Funzione 01 Funzioni generali di amministrazione, di gestione e di controllo**Servizio 01.01** Organi istituzionali, partecipazione e decentramento

0,00	0,00	0,00	0,00	0,00	0,00	0,00	0,00	0,00	0,00	0,00	0,00
------	------	------	------	------	------	------	------	------	------	------	------

Servizio 01.02 Segreteria generale, personale e organizzazione

0,00	0,00	0,00	0,00	0,00	0,00	0,00	0,00	0,00	0,00	0,00	0,00
------	------	------	------	------	------	------	------	------	------	------	------

Servizio 01.03 Gestione economica, finanziaria, programmazione, provveditorato e controllo di gestione

0,00	0,00	0,00	0,00	0,00	0,00	0,00	0,00	0,00	0,00	0,00	0,00
------	------	------	------	------	------	------	------	------	------	------	------

Servizio 01.04 Gestione delle entrate tributarie e servizi fiscali

0,00	0,00	0,00	0,00	0,00	0,00	0,00	0,00	0,00	0,00	0,00	0,00
------	------	------	------	------	------	------	------	------	------	------	------

Servizio 01.05 Gestione dei beni demaniali e patrimoniali

0,00	0,00	0,00	0,00	15.006,64	0,00	0,00	0,00	0,00	0,00	0,00	15.006,64
------	------	------	------	-----------	------	------	------	------	------	------	-----------

Servizio 01.06 Ufficio tecnico

0,00	0,00	0,00	0,00	0,00	0,00	0,00	0,00	0,00	0,00	0,00	0,00
------	------	------	------	------	------	------	------	------	------	------	------

Servizio 01.07 Anagrafe, stato civile, elettorale, leva e servizio statistico

0,00	0,00	0,00	0,00	0,00	0,00	0,00	0,00	0,00	0,00	0,00	0,00
------	------	------	------	------	------	------	------	------	------	------	------

Servizio 01.08 Altri servizi generali

15.738,00	0,00	0,00	0,00	28.045,19	0,00	0,00	0,00	0,00	0,00	0,00	43.783,19
-----------	------	------	------	-----------	------	------	------	------	------	------	-----------

15.738,00	0,00	0,00	0,00	43.051,83	0,0	0,00	0,00	0,00	0,00	0,00	58.789,83
-----------	------	------	------	-----------	-----	------	------	------	------	------	-----------

Funzione 02 Funzioni relative alla giustizia

**CONTO DEL BILANCIO 2015****Riepilogo Generale di Classificazione delle Spese****IMPEGNI PER SPESE IN CONTO CAPITALE****FUNZIONI E SERVIZI****1****INTERVENTI PER INVESTIMENTI**

Acquisizione di beni immobili	Espropri e servitù onerose	Acquisto di beni specifici per realizzazioni in economia	Utilizzo di beni di terzi per realizzazioni in economia	Acquisizioni di beni mobili, macchine ed attrezzature	Incarichi professionali esterni	Trasferimenti di capitale	Partecipazioni azionarie	Conferimenti di capitale	Concessioni di crediti e anticipazioni	Totale
2	3	4	5	6	7	8	9	10	11	13
Servizio 02.01 Uffici giudiziari										
0,00	0,00	0,00	0,00	0,00	0,00	0,00	0,00	0,00	0,00	0,00
Servizio 02.02 Casa circondariale ed altri servizi										
0,00	0,00	0,00	0,00	0,00	0,00	0,00	0,00	0,00	0,00	0,00
0,00	0,00	0,00	0,00	0,00	0,00	0,00	0,00	0,00	0,00	0,00
Funzione 03 Funzioni di polizia locale										
Servizio 03.01 Polizia locale										
0,00	0,00	0,00	0,00	0,00	0,00	0,00	0,00	0,00	0,00	0,00
Servizio 03.02 Polizia commerciale										
0,00	0,00	0,00	0,00	0,00	0,00	0,00	0,00	0,00	0,00	0,00
Servizio 03.03 Polizia amministrativa										
0,00	0,00	0,00	0,00	0,00	0,00	0,00	0,00	0,00	0,00	0,00
0,00	0,00	0,00	0,00	0,00	0,00	0,00	0,00	0,00	0,00	0,00
Funzione 04 Funzioni di istruzione pubblica										
Servizio 04.01 Scuola dell'infanzia										
20.564,38	0,00	0,00	0,00	0,00	0,00	0,00	0,00	0,00	0,00	20.564,38
Servizio 04.02 Scuola primaria										
23.516,04	0,00	0,00	0,00	0,00	0,00	11.160,75	0,00	0,00	0,00	34.676,79

**CONTO DEL BILANCIO 2015****Riepilogo Generale di Classificazione delle Spese****IMPEGNI PER SPESE IN CONTO CAPITALE****FUNZIONI E SERVIZI****1****INTERVENTI PER INVESTIMENTI**

Acquisizione di beni immobili	Espropri e servitu' onerose	Acquisto di beni specifici per realizzazioni in economia	Utilizzo di beni di terzi per realizzazioni in economia	Acquisizioni di beni mobili, macchine ed attrezzature	Incarichi professionali esterni	Trasferimenti di capitale	Partecipazioni azionarie	Conferimenti di capitale	Concessioni di crediti e anticipazioni	Totale
2	3	4	5	6	7	8	9	10	11	13
Servizio 04.03 Scuola secondaria di 1° grado										
3.959,63	0,00	0,00	0,00	0,00	0,00	0,00	0,00	0,00	0,00	3.959,63
Servizio 04.04 Scuola secondaria di 2° grado										
0,00	0,00	0,00	0,00	0,00	0,00	0,00	0,00	0,00	0,00	0,00
Servizio 04.05 Assistenza scolastica, trasporto, refezione ed altri servizi										
0,00	0,00	0,00	0,00	0,00	0,00	0,00	0,00	0,00	0,00	0,00
48.040,05	0,00	0,00	0,00	0,00	0,00	0,00	11.160,75	0,00	0,00	59.200,80
Funzione 05 <u>Funzioni relative alla cultura ed ai beni culturali</u>										
Servizio 05.01 Biblioteche, musei e pinacoteche										
0,00	0,00	0,00	0,00	0,00	0,00	0,00	0,00	0,00	0,00	0,00
Servizio 05.02 Attivita' culturali										
0,00	0,00	0,00	0,00	0,00	0,00	0,00	0,00	0,00	0,00	0,00
0,00	0,00	0,00	0,00	0,00	0,00	0,00	0,00	0,00	0,00	0,00
Funzione 06 <u>Funzioni nel settore sportivo e ricreativo</u>										
Servizio 06.01 Piscine comunali										
0,00	0,00	0,00	0,00	0,00	0,00	0,00	0,00	0,00	0,00	0,00
Servizio 06.02 Stadio comunale, palazzo dello sport ed altri impianti										
26.461,76	0,00	0,00	0,00	0,00	0,00	0,00	0,00	0,00	0,00	26.461,76

**CONTO DEL BILANCIO 2015****Riepilogo Generale di Classificazione delle Spese****IMPEGNI PER SPESE IN CONTO CAPITALE****FUNZIONI E SERVIZI****1****INTERVENTI PER INVESTIMENTI**

Acquisizione di beni immobili	Espropri e servitu' onerose	Acquisto di beni specifici per realizzazioni in economia	Utilizzo di beni di terzi per realizzazioni in economia	Acquisizioni di beni mobili, macchine ed attrezzature	Incarichi professionali esterni	Trasferimenti di capitale	Partecipazioni azionarie	Conferimenti di capitale	Concessioni di crediti e anticipazioni	Totale
2	3	4	5	6	7	8	9	10	11	13
Servizio 06.03 Manifestazioni diverse nel settore sportivo e ricreativo										
0,00	0,00	0,00	0,00	0,00	0,00	0,00	0,00	0,00	0,00	0,00
26.461,76	0,00	0,00	0,00	0,00	0,00	0,00	0,00	0,00	0,00	26.461,76
Funzione 07 <u>Funzioni nel campo turistico</u>										
Servizio 07.01 Servizi turistici										
0,00	0,00	0,00	0,00	0,00	0,00	0,00	0,00	0,00	0,00	0,00
Servizio 07.02 Manifestazioni turistiche										
0,00	0,00	0,00	0,00	0,00	0,00	0,00	0,00	0,00	0,00	0,00
0,00	0,00	0,00	0,00	0,00	0,00	0,00	0,00	0,00	0,00	0,00
Funzione 08 <u>Funzioni nel campo della viabilita' e dei trasporti</u>										
Servizio 08.01 Viabilita',circolazione stradale e servizi connessi										
0,00	0,00	0,00	0,00	0,00	0,00	0,00	0,00	0,00	0,00	0,00
Servizio 08.02 Illuminazione pubblica e servizi connessi										
0,00	0,00	0,00	0,00	0,00	0,00	0,00	0,00	0,00	0,00	0,00
Servizio 08.03 Trasporti pubblici locali e servizi connessi										
0,00	0,00	0,00	0,00	0,00	0,00	0,00	0,00	0,00	0,00	0,00
0,00	0,00	0,00	0,00	0,00	0,00	0,00	0,00	0,00	0,00	0,00

Funzione 09 Funzioni riguardanti la gestione del territorio e dell'ambiente

**CONTO DEL BILANCIO 2015****Riepilogo Generale di Classificazione delle Spese****IMPEGNI PER SPESE IN CONTO CAPITALE****FUNZIONI E SERVIZI****1****INTERVENTI PER INVESTIMENTI**

Acquisizione di beni immobili	Espropri e servitù onerose	Acquisto di beni specifici per realizzazioni in economia	Utilizzo di beni di terzi per realizzazioni in economia	Acquisizioni di beni mobili, macchine ed attrezzature	Incarichi professionali esterni	Trasferimenti di capitale	Partecipazioni azionarie	Conferimenti di capitale	Concessioni di crediti e anticipazioni	Totale
2	3	4	5	6	7	8	9	10	11	13
Servizio 09.01	Urbanistica e gestione del territorio									
148.839,54	0,00	0,00	0,00	0,00	39.016,51	8.000,00	0,00	0,00	0,00	195.856,05
Servizio 09.02	Edilizia residenziale pubblica locale e piani di edilizia economico-popolare									
0,00	0,00	0,00	0,00	0,00	34.892,00	0,00	0,00	0,00	0,00	34.892,00
Servizio 09.03	Servizi di protezione civile									
0,00	0,00	0,00	0,00	0,00	0,00	0,00	0,00	0,00	0,00	0,00
Servizio 09.04	Servizio idrico integrato									
0,00	0,00	0,00	0,00	0,00	0,00	0,00	0,00	0,00	0,00	0,00
Servizio 09.05	Servizio smaltimento rifiuti									
0,00	0,00	0,00	0,00	0,00	0,00	0,00	0,00	0,00	0,00	0,00
Servizio 09.06	Parchi e servizi per la tutela ambientale del verde, altri servizi relativi al territorio ed all'ambiente									
0,00	0,00	0,00	0,00	0,00	0,00	0,00	0,00	230,88	0,00	230,88
148.839,54	0,00	0,00	0,00	0,00	0,00 73908.5100000000	8.000,00	0,00	230,88	0,00	230.978,93

1

Funzione 10 Funzioni nel settore sociale**Servizio** 10.01 Asili nido, servizi per l'infanzia e per i minori

0,00	0,00	0,00	0,00	0,00	0,00	0,00	0,00	0,00	0,00	0,00
------	------	------	------	------	------	------	------	------	------	------

Servizio 10.02 Servizi di prevenzione e riabilitazione

0,00	0,00	0,00	0,00	0,00	0,00	0,00	0,00	0,00	0,00	0,00
------	------	------	------	------	------	------	------	------	------	------

**CONTO DEL BILANCIO 2015****Riepilogo Generale di Classificazione delle Spese****IMPEGNI PER SPESE IN CONTO CAPITALE****FUNZIONI E SERVIZI****1****INTERVENTI PER INVESTIMENTI**

Acquisizione di beni immobili	Espropri e servitù onerose	Acquisto di beni specifici per realizzazioni in economia	Utilizzo di beni di terzi per realizzazioni in economia	Acquisizioni di beni mobili, macchine ed attrezzature	Incarichi professionali esterni	Trasferimenti di capitale	Partecipazioni azionarie	Conferimenti di capitale	Concessioni di crediti e anticipazioni	Totale
2	3	4	5	6	7	8	9	10	11	13
Servizio 10.03	Strutture residenziali e di ricovero per anziani									
0,00	0,00	0,00	0,00	0,00	0,00	0,00	0,00	0,00	0,00	0,00
Servizio 10.04	Assistenza, beneficenza pubblica e servizi diversi alla persona									
0,00	0,00	0,00	0,00	0,00	0,00	0,00	0,00	0,00	0,00	0,00
Servizio 10.05	Servizio necroscopico e cimiteriale									
14.395,80	0,00	0,00	0,00	0,00	0,00	0,00	0,00	0,00	0,00	14.395,80
14.395,80	0,00	0,00	0,00	0,00	0,00	0,0	0,00	0,00	0,00	14.395,80
Funzione 11	Funzioni nel campo dello sviluppo economico									
Servizio 11.01	Affissioni e pubblicita'									
0,00	0,00	0,00	0,00	0,00	0,00	0,00	0,00	0,00	0,00	0,00
Servizio 11.02	Fiere, mercati e servizi connessi									
0,00	0,00	0,00	0,00	0,00	0,00	0,00	0,00	0,00	0,00	0,00
Servizio 11.03	Mattatoio e servizi connessi									
0,00	0,00	0,00	0,00	0,00	0,00	0,00	0,00	0,00	0,00	0,00
Servizio 11.04	Servizi relativi all'industria									
0,00	0,00	0,00	0,00	0,00	0,00	0,00	0,00	0,00	0,00	0,00
Servizio 11.05	Servizi relativi al commercio									
0,00	0,00	0,00	0,00	0,00	0,00	0,00	0,00	0,00	0,00	0,00

**CONTO DEL BILANCIO 2015****Riepilogo Generale di Classificazione delle Spese****IMPEGNI PER SPESE IN CONTO CAPITALE****FUNZIONI E SERVIZI****1****INTERVENTI PER INVESTIMENTI**

Acquisizione di beni immobili	Espropri e servitù onerose	Acquisto di beni specifici per realizzazioni in economia	Utilizzo di beni di terzi per realizzazioni in economia	Acquisizioni di beni mobili, macchine ed attrezzature	Incarichi professionali esterni	Trasferimenti di capitale	Partecipazioni azionarie	Conferimenti di capitale	Concessioni di crediti e anticipazioni	Totale
2	3	4	5	6	7	8	9	10	11	13
Servizio 11.06	Servizi relativi all'artigianato									
0,00	0,00	0,00	0,00	0,00	0,00	0,00	0,00	0,00	0,00	0,00
Servizio 11.07	Servizi relativi all'agricoltura									
0,00	0,00	0,00	0,00	0,00	0,00	0,00	0,00	0,00	0,00	0,00
0,00	0,00	0,00	0,00	0,00	0,00	0,00	0,00	0,00	0,00	0,00
Funzione 12	<u>Funzioni relative a servizi produttivi</u>									
Servizio 12.01	Distribuzione gas									
0,00	0,00	0,00	0,00	0,00	0,00	0,00	0,00	0,00	0,00	0,00
Servizio 12.02	Centrale del latte									
0,00	0,00	0,00	0,00	0,00	0,00	0,00	0,00	0,00	0,00	0,00
Servizio 12.03	Distribuzione energia elettrica									
0,00	0,00	0,00	0,00	0,00	0,00	0,00	0,00	0,00	0,00	0,00
Servizio 12.04	Teleriscaldamento									
0,00	0,00	0,00	0,00	0,00	0,00	0,00	0,00	0,00	0,00	0,00
Servizio 12.05	Farmacie									
0,00	0,00	0,00	0,00	0,00	0,00	0,00	0,00	0,00	0,00	0,00
Servizio 12.06	Altri servizi produttivi									
0,00	0,00	0,00	0,00	0,00	0,00	0,00	0,00	0,00	0,00	0,00

**CONTO DEL BILANCIO 2015****Riepilogo Generale di Classificazione delle Spese****IMPEGNI PER SPESE IN CONTO CAPITALE****FUNZIONI E SERVIZI****1****INTERVENTI PER INVESTIMENTI**

Acquisizione di beni immobili	Espropri e servitu' onerose	Acquisto di beni specifici per realizzazioni in economia	Utilizzo di beni di terzi per realizzazioni in economia	Acquisizioni di beni mobili, macchine ed attrezzature	Incarichi professionali esterni	Trasferimenti di capitale	Partecipazioni azionarie	Conferimenti di capitale	Concessioni di crediti e anticipazioni	Totale
2	3	4	5	6	7	8	9	10	11	13
0,00	0,00	0,00	0,00	0,00	0,0	0,00	0,00	0,00	0,00	0,00

TOTALE SPESE IN CONTO CAPITALE

253.475,15	0,00	0,00	0,00	43.051,83	73908.5100000000	19.160,75	0,00	230,88	0,00	389.827,12
-------------------	-------------	-------------	-------------	------------------	-------------------------	------------------	-------------	---------------	-------------	-------------------

**CONTO DEL BILANCIO 2015****Riepilogo Generale di Classificazione delle Spese****SPESE PER RIMBORSO DI PRESTITI****FUNZIONI E SERVIZI****1****INTERVENTI PER IL RIMBORSO DI PRESTITI**

Rimborso per anticipazioni di cassa	Rimborso di finanziamenti a breve termine	Rimborso di quota capitale di mutui e prestiti	Rimborso di prestiti obbligazionari	Rimborso di quota capitale di debiti pluriennali	Totale
2	3	4	5	6	7

Funzione 01 Funzioni generali di amministrazione, di gestione e di controllo**Servizio** 01.03 Gestione economica, finanziaria, programmazione, provveditorato e controllo di gestione

0,00	0,00	272.582,02	0,00	0,00	272.582,02
0,00	0,00	272.582,02	0,00	0,00	272.582,02

TOTALE SPESE PER RIMBORSO DI PRESTITI

0,00	0,00	272.582,02	0,00	0,00	272.582,02
-------------	-------------	-------------------	-------------	-------------	-------------------

COMUNE
DI
VANZAGO
(PROVINCIA DI MILANO)




**QUADRO RIASSUNTIVO
DELLA GESTIONE DI COMPETENZA**

**CONTO DEL BILANCIO 2015****QUADRO RIASSUNTIVO DELLA GESTIONE DI COMPETENZA**

RISCOSSIONI	(+)	4.952.543,30
PAGAMENTI	(-)	4.976.526,21
DIFFERENZA		-23.982,91
RESIDUI ATTIVI	(+)	1.241.284,07
RESIDUI PASSIVI	(-)	1.212.847,35
DIFFERENZA		28.436,72
	AVANZO DI GESTIONE	4.453,81
	- Fondi Vincolati	0,00
	- Fondi per Finanziamento Spese in Conto Capitale	0,00
Risultato di Gestione	- Fondi di Ammortamento	0,00
	- Fondi non Vincolati	0,00

COMUNE
DI
VANZAGO
(PROVINCIA DI MILANO)



**QUADRO RIASSUNTIVO
DELLA GESTIONE FINANZIARIA**

**CONTO DEL BILANCIO 2015****QUADRO RIASSUNTIVO DELLA GESTIONE FINANZIARIA**

	GESTIONE		
	RESIDUI	COMPETENZA	TOTALE
Fondo di Cassa al 1° Gennaio			1.212.882,61
RISCOSSIONI	1.206.255,53	4.952.543,30	6.158.798,83
PAGAMENTI	1.130.743,61	4.976.526,21	6.107.269,82
FONDO DI CASSA AL 31 DICEMBRE			1.264.411,62
PAGAMENTI per azioni esecutive non regolarizzate al 31 dicembre			0,00
DIFFERENZA			1.264.411,62
RESIDUI ATTIVI	340.274,56	1.241.284,07	1.581.558,63
RESIDUI PASSIVI	468.295,65	1.212.847,35	1.681.143,00
DIFFERENZA			-99.584,37
		AVANZO DI AMMINISTRAZIONE	1.164.827,25
		- Fondi Vincolati	556.798,84
		- Fondi per Finanziamento Spese in Conto	525.742,62
		- Fondi di Ammortamento	0,00
		Destinazione rimborso prestiti 10% risorse alienazioni	1.123,50
		- Fondi non Vincolati	81.162,29
Risultato di Amministrazione			

Comune di VANZAGO, li 29/03/2016

IL SEGRETARIO

IL RESPONSABILE DEL SERVIZIO FINANZIARIO

IL RAPPRESENTANTE LEGALE

